

# Puolivuosikatsaus

Kaudelta tammi-kesäkuu 2024 • 19.7.2024

”Teimme vahvan tuloksen ensimmäisellä vuosipuoliskolla, jolla liiketulos oli 32,5 miljoonaa euroa (22,5) ja oman pääoman tuotto verojen jälkeen 18,2 prosenttia (12,8).

Varat, joita hallinnoimme asiakkaidemme lukuun, ovat uudella ennätystasolla, runsaat 10,3 miljardia euroa.

Kuluneella vuosineljänneksellä toteutimme kolmannen ja viimeisen Ruotsin asuntoluottokannan siirron (3 miljardia kruunua) omasta taseestamme osaomisteiselle hypoteekkiyhtiöllemme Borgolle. Sen seurauksena meillä on erittäin vahva pääoma- ja likviditeettitilanne ja olemme valmiita tulevaan kasvuun, kun lainojen kysyntä alkaa toivottavasti kasvaa.”

*Peter Wiklöf, toimitusjohtaja ja konsernijohtaja*

## Tammi-kesäkuu 2024

verrattuna tammi-kesäkuuhun 2023

- Liiketulos kasvoi 45 prosenttia ja oli 32,5 miljoonaa euroa (22,5).
- Ydintuotot, jotka koostuvat korkokatteesta, palkkiotuotoista (netto) ja IT-tuotoista, kasvoivat 15 prosenttia 108,4 miljoonaan euroon (94,3).
- Muut tuotot alenivat 33 prosenttia 0,7 miljoonaan euroon (1,1).
- Kulut kasvoivat 5 prosenttia 74,9 miljoonaan euroon (71,6).
- Rahoitusvarojen arvonalentumiskirjaukset (netto, mukaan lukien palautukset) olivat 1,7 miljoonaa euroa (1,3) vastaten 0,08 prosentin luottotappiotasoa (0,06).
- Oman pääoman tuotto verojen jälkeen (ROE) kasvoi 18,2 prosenttiin (12,8).
- Osakekohtainen tulos kasvoi 49 prosenttia 1,71 euroon (1,15).
- Ydinvakavaraisuussuhde kasvoi 14,0 prosenttiin (13,7 per 31.12.2023).
- Muuttumattomat tulevaisuudennäkymät: vuoden 2024 liiketuloksen odotetaan olevan samalla tasolla kuin vuonna 2023.

## Toinen vuosineljännes 2024

verrattuna toiseen vuosineljännekseen 2023

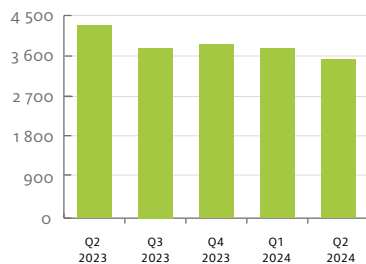
- Liiketulos kasvoi 10 prosenttia 15,6 miljoonaan euroon (14,2).
- Ydintuotot, jotka koostuvat korkokatteesta, palkkiotuotoista (netto) ja IT-tuotoista, kasvoivat 11 prosenttia 55,4 miljoonaan euroon (50,1).
- Muut tuotot alenivat -0,1 miljoonaan euroon (0,0).
- Kulut kasvoivat 10 prosenttia 38,5 miljoonaan euroon (34,9).
- Rahoitusvarojen arvonalentumiskirjaukset (netto, mukaan lukien palautukset) olivat 1,2 miljoonaa euroa (1,0) vastaten 0,11 prosentin luottotappiotasoa (0,09).
- Oman pääoman tuotto verojen jälkeen (ROE) kasvoi 18,3 prosenttiin (17,0).
- Osakekohtainen tulos kasvoi 11 prosenttia 0,82 euroon (0,74).

# Taloudelliset tunnusluvut

Konserni	2. nelj. 2024	1. nelj. 2024	%	2. nelj. 2023	%	1.1.-30.6. 2024	1.1.-30.6. 2023	%
miljoonaa euroa								
Tulos								
Korkokate	26,4	26,3	0	24,2	9	52,7	44,0	20
Palkkiotuotot, netto	19,4	18,3	6	18,2	6	37,7	36,6	3
IT-tuotot	9,7	8,4	16	7,7	26	18,1	13,8	31
Muut tuotot	-0,1	0,8		0,0		0,7	1,1	-33
<b>Tuotot yhteensä</b>	<b>55,3</b>	<b>53,8</b>	<b>3</b>	<b>50,1</b>	<b>10</b>	<b>109,1</b>	<b>95,4</b>	<b>14</b>
Kulut								
Henkilöstökulut	-22,8	-21,6	5	-20,4	12	-44,4	-41,0	8
Muut kulut	-12,5	-11,5	9	-11,5	9	-24,0	-21,5	12
Lakisääteiset maksut							-3,2	-100
Poistot	-3,3	-3,2	1	-3,0	10	-6,5	-5,9	10
<b>Kulut yhteensä</b>	<b>-38,5</b>	<b>-36,4</b>	<b>6</b>	<b>-34,9</b>	<b>10</b>	<b>-74,9</b>	<b>-71,6</b>	<b>5</b>
<b>Tulos ennen arvonalentumisia</b>	<b>16,8</b>	<b>17,4</b>	<b>-4</b>	<b>15,2</b>	<b>10</b>	<b>34,2</b>	<b>23,8</b>	<b>44</b>
Rahoitusvarojen arvonalentumiset, netto	-1,2	-0,5		-1,0	15	-1,7	-1,3	31
<b>Liiketulos</b>	<b>15,6</b>	<b>16,9</b>	<b>-7</b>	<b>14,2</b>	<b>10</b>	<b>32,5</b>	<b>22,5</b>	<b>45</b>
Tuloverot	-3,1	-3,3	-6	-2,9	4	-6,3	-5,0	27
<b>Katsauskauden tulos</b>	<b>12,6</b>	<b>13,6</b>	<b>-8</b>	<b>11,3</b>	<b>12</b>	<b>26,2</b>	<b>17,5</b>	<b>50</b>
Tuloksen jakautuminen:								
Ålandsbanken Abp:n osakkeenomistajat	12,6	13,6	-8	11,3	12	26,2	17,5	50
Volyymitietoja								
Antolainaus yleisölle	3 530	3 762	-6	4 274	-17			
Ottolainaus yleisöltä	3 475	3 399	2	3 700	-6			
Aktiivisesti hallinnoitu pääoma	10 343	10 100	2	9 010	15			
Hallinnoitavat asuntoluotot	2 952	2 584	14	2 050	44			
Oma pääoma	311	302	3	297	5			
Taseen loppusumma	4 782	5 111	-6	5 701	-16			
Riskin määrä	1 681	1 761	-5	1 882	-11			

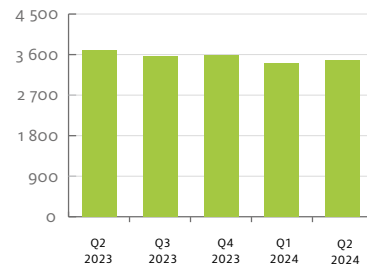
## Antolainaus yleisölle

miljoonaa euroa



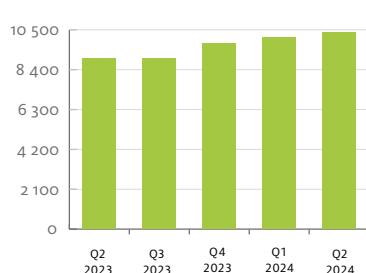
## Ottolainaus yleisöltä

miljoonaa euroa



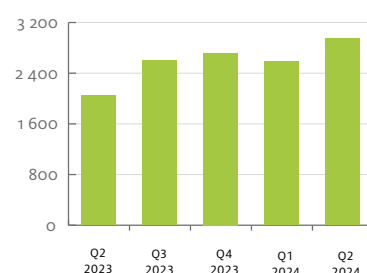
## Aktiivisesti hallinnoitu pääoma

miljoonaa euroa



## Hallinnoitavat asuntoluotot

miljoonaa euroa

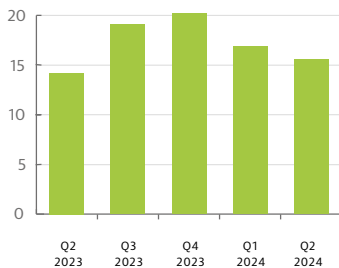


# Avainluvut

Konserni	2. nelj. 2024	1. nelj. 2024	%	2. nelj. 2023	%	1.1.-30.6. 2024	1.1.-30.6. 2023	%
<b>Kannattavuus</b>								
Oman pääoman tuotto, % (ROE)	18,3	18,3		17,0		18,2	12,8	
Oman pääoman tuotto, % (ROE), liukuva 12 kk kauden loppuun	20,0	19,7		12,5				
<b>Pääoman vähimmäistaso</b>								
Ydinvakavaraisuussuhde, %	14,0	13,5		12,3				
Ydinvakavaraisuussuhde ylijäämä suhteessa vähimmäisvaatimukseen, %	4,7	5,1		3,7				
Vähimmäisomavaraisuusaste, %	5,4	5,1		4,5				
<b>Likviditeetti ja varainhankinta</b>								
Maksuvalmiusvaatimus (LCR), %	157	180		146				
Pysyvän varainhankinnan vaatimus (NSFR), %	122	114		108				
Antolainaus/ottolainaus, %	102	111		116				
<b>Luottojen laatu</b>								
Luottotappiotaso, %	0,11	0,05		0,09		0,08	0,06	
Vaiheen 3 lainojen osuus, brutto, %	1,89	1,77		1,39				
<b>Henkilöstö</b>								
Tehdyt työtunnit kokoaikaiseksi muutettuna	972	927	5	912	7	951	894	6
Sitoutuneisuusindeksi <sup>1</sup>	7,5	7,4		7,3		7,5	7,4	
Johtajuusindeksi <sup>2</sup>	8,0	8,0		7,9		8,0	7,9	
<b>Asiakkaat</b>								
Asiakastytyväisyysindeksi <sup>3</sup>	92	92		96		92	96	
NPS <sup>4</sup>	56	56		58		56	58	
<b>Ilmasto</b>								
CO <sub>2</sub> e-päästöt per tuotot, miljoona euroa, (tonnia/miljoonaa euroa)	44,9	55,0	-18	18,0		49,9	21,1	
<b>Osakekohtaiset avainluvut</b>								
Osakekohtainen tulos, euroa	0,82	0,89	-8	0,74	11	1,71	1,15	49
Osakekohtainen tulos, liukuva 12 kk kauden loppuun, euroa	3,75	3,66	2	2,27	65			
Osakekohtainen oma pääoma, euroa	18,36	17,78	3	17,51	5			

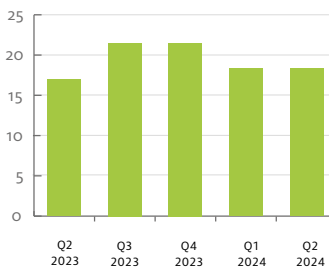
## Liiketulos neljännesvuosittain

miljoona euroa



## ROE neljännesvuosittain

prosenttia



Avainlukujen määritelmät löytyvät sivulta 32 Määritelmät.

<sup>1</sup> Ålandsbankenin tavoite on >7.

<sup>2</sup> Ålandsbankenin tavoitteena on saavuttaa alaa korkeampi johtajuusindeksi.

<sup>3</sup> Ålandsbanken on luonut oman indeksin, jossa asiakastutkimuksen korkein taso on 100 ja alin taso 0. Asiakastutkimuksessa on kysymyksiä, joiden avulla selvitetään, kuinka tyytyväisiä asiakkaat ovat Ålandsbankenin kokonaispalvelutarjontaan. Jotta kokonaistulos voidaan laskea, jokaisen maantieteellisen liiketoimintasegmentin toteuma painotetaan koko liiketoiminnan volyymiin (aktiivisesti hallinnoitu pääoma sekä antolainaus ja ottolainaus yleisöltä). Asiakastutkimuksia tehdään kerran vuodessa vuoden loppupuoliskolla.

<sup>4</sup> Jotta kokonaistulos voidaan laskea, jokaisen maantieteellisen liiketoimintasegmentin toteuma painotetaan koko liiketoiminnan volyymiin (aktiivisesti hallinnoitu pääoma sekä antolainaus ja ottolainaus yleisöltä). Ålandsbankenin tavoite on yli 50.

# Kommentteja

## MAKROTILANNE

Inflaation torjunnassa näkyy nyt selviä edistymisen merkkejä, minkä vuoksi sekä Euroopan keskuspankki että Ruotsin keskuspankki laskivat ohjauskorkojaan 25 korkopisteellä toisella vuosineljänneksellä. Markkinoilla odotetaan tälle vuodelle useita koronlaskuja, mikä heijastuu markkinakorkojen laskuna.

Maaileman geopoliittinen levottomuus on edelleen suurta.

## VIITEKORKOJEN NELJÄNNESVUOSIKESKIARVO, PROSENTTIA

	2. nelj. 2024	1. nelj. 2024	2. nelj. 2023
Euribor 3 kk	3,81	3,92	3,36
Euribor 12 kk	3,68	3,67	3,88
Stibor 3 kk	3,83	4,06	3,64

Ensimmäisellä vuosipuoliskolla Helsingin pörssin (OMXHPI) osakekurssit laskivat 2 prosenttia, kun taas Tukholman pörssin (OMXSPI) osakekurssit nousivat 8 prosenttia.

Ruotsin kruunun arvo suhteessa euroon oli ensimmäisellä vuosipuoliskolla keskimäärin vajaana 1 prosentin alaisempi kuin samalla tarkastelujaksolla edellisenä vuonna. Vuosipuoliskon vaihteessa valuuttakurssi oli 2 prosenttia alaisempi kuin vuoden vaihteessa. Ålandsbankenin Ruotsin toimintojen tuloslaskelman muuntamisessa euroiksi on käytetty kauden keskimääräistä, kun taas tase on muunnettu tilinpäätöspäivän kurssiin.

## TÄRKEITÄ TAPAHTUMIA

Aiemmin ilmoitettu kolmas ja viimeinen Ruotsin asuntoluottokannan luovutus Ålandsbankenilta Borgolle toteutettiin 10. kesäkuuta. Luovutettu asuntoluottosalkku oli nimellismäärältään 3,0 miljardia kruunua. Salkku sisälsi Ålandsbankenin ja ICA Bankenin välittämiä asuntoluottoja. Luovutuksella ei ollut olennaista tulosvaikutusta Ålandsbankenille, mutta se vapautti likviditeettiä ja pääomaa.

Toimet puhtaamman Itämeren puolesta jatkuvat yhdessä asiakaidemme kanssa. Itämeriprojekti avusti Itämeren tilaa edistäviä hankkeita tänä vuonna 574 000 eurolla. Ålandsbanken on jakanut lähes 5 miljoonaa euroa eri ympäristöhankkeille vuodesta 1997 lähtien. Kiinnostus hanketta kohtaan on vahvassa kasvussa. Tänä vuonna hakemuskäärä kaksinkertaistui edellisvuoteen verrattuna.

LSEG Lipper palkitsi Ålandsbanken Lyhyt Yrityskorko -sijoitusrahaston luokkansa parhaana pohjoismaisena rahastona toista vuotta peräkkäin.

Ensimmäisellä neljänneksellä Ålandsbanken laski liikkeeseen 21 809 B-osaketta vuosien 2023–2024 osakesäästöohjelmaan liittyvien velvoitteidensa täyttämiseksi. Lisäksi liikkeeseen laskettiin 14 411 B-osaketta henkilöstön kannustinohjelmaan liittyvien Ålandsbankenin velvoitteiden puitteissa.

Yhtiökokouksessa 26.3.2024 päätettiin, että toimintavuodelta 2023 jaetaan osinkoa 2,65 euroa osakkeelta (2,40 euroa varsinaista osinkoa sekä 0,25 euroa lisäosinkoa), mikä vastaa 40,7 miljoonaa euroa.

Malin Lombardi valittiin yhtiökokouksessa hallituksen uudeksi

jäseneksi. Hallituksen jäsenet Anders Å Karlsson, Nils Lampi, Mirel Leino-Haltia, Christoffer Taxell, Ulrika Valassi ja Anders Wiklöf valittiin yhtiökokouksessa uudelleen hallitukseen. Samana päivänä pidetyssä hallituksen järjestäytymiskokouksessa Nils Lampi valittiin puheenjohtajaksi ja Christoffer Taxell varapuheenjohtajaksi.

## TULOS KAUELTA TAMMI-KESÄKUU 2024

Liiketulos kasvoi 10,0 miljoonaa euroa eli 45 prosenttia 32,5 miljoonaan euroon (22,5).

Osakkeenomistajille kuuluva kauden tulos kasvoi 8,7 miljoonaa euroa eli 50 prosenttia 26,2 miljoonaan euroon (17,5).

Oman pääoman tuotto kasvoi 18,2 prosenttiin (12,8).

Ydintuotot, jotka koostuvat korkokatteesta, palkkiotuloista (netto) ja IT-tuotoista, kasvoivat 14,1 miljoonaa euroa eli 15 prosenttia 108,4 miljoonaan euroon (94,3).

Korkokate kasvoi 8,7 miljoonaa euroa eli 20 prosenttia 52,7 miljoonaan euroon (44,0). Keskeinen syy korkokateen kasvuun oli korkeampi korkomarginaali.

Nettomääräiset palkkiotulot kasvoivat 1,1 miljoonaa euroa eli 3 prosenttia 37,7 miljoonaan euroon (36,6).

IT-tuotot kasvoivat 4,3 miljoonaa euroa eli 31 prosenttia 18,1 miljoonaan euroon (13,8). Kasvu tuli pääasiassa projektituottojen noususta.

Muut tuotot, mukaan lukien rahoituserien nettotuotto, alenivat 0,4 miljoonaa euroa eli 33 prosenttia 0,7 miljoonaan euroon (1,1).

Kulut kasvoivat 3,3 miljoonaa euroa eli 5 prosenttia ja olivat 74,9 miljoonaa euroa (71,6). Vuoden 2023 ensimmäisellä neljänneksellä lakisääteiset maksut olivat 3,2 miljoonaa euroa. Vuonna 2024 ei makseta vakausmaksua, koska Euroopan vakausrahasto on saavuttanut tavoitetasonsa. Muut kulut kasvoivat, ennen kaikkea henkilöstö- ja IT-kulut.

Rahoitusvarojen arvonalennuskirjaukset, netto, olivat 1,7 miljoonaa euroa (1,3) vastaten 0,08 prosentin luottotappiotasoa (0,06).

Verokulut olivat 6,3 miljoonaa euroa (5,0) vastaten 19,4 prosentin todellista verokantaa (22,1).

## TULOS TOISELTA VUOSINELJÄNNEKSELTÄ 2024

Liiketulos kasvoi 1,4 miljoonaa euroa eli 10 prosenttia 15,6 miljoonaan euroon (14,2).

Osakkeenomistajille kuuluva kauden tulos kasvoi 1,3 miljoonaa euroa eli 12 prosenttia 12,6 miljoonaan euroon (11,3).

Oman pääoman tuotto kasvoi 18,3 prosenttiin (17,0).

Ydintuotot, jotka koostuvat korkokatteesta, palkkiotuloista (netto) ja IT-tuotoista, kasvoivat 5,3 miljoonaa euroa eli 11 prosenttia 55,4 miljoonaan euroon (50,1).

Korkokate kasvoi 2,2 miljoonaa euroa eli 9 prosenttia 26,4 miljoo-

naan euroon (24,2) ensisijaisesti korkomarginaalin kasvun ansiosta.

Nettomääräiset palkkiotuotot kasvoivat 1,1 miljoonaa euroa eli 6 prosenttia arvopaperinvälityspalkkioiden kasvun myötä 19,4 miljoonaa euroon (18,2).

IT-tuotot kasvoivat 2,0 miljoonaa euroa eli 26 prosenttia 9,7 miljoonaa euroon (7,7) pääosin korkeampien hanketuottojen myötä.

Muut tuotot, mukaan lukien rahoituserien nettotuotto, alenivat 0,1 miljoonaa euroa -0,1 miljoonaa euroon (0,0).

Kulut kasvoivat 3,6 miljoonaa euroa eli 10 prosenttia ja olivat 38,5 miljoonaa euroa (34,9). Muut kulut kasvoivat, ennen kaikkea henkilöstö- ja IT-kulut.

Rahoitusvarojen arvonalentumiskirjaukset, netto, olivat 1,2 miljoonaa euroa (1,0) vastaten 0,11 prosentin luottotappiotosaa (0,09).

Verokulut olivat 3,1 miljoonaa euroa (2,9) vastaten 19,6 prosentin todellista verokantaa (20,7).

## TOIMINTASEGMENTIT

Konsernin liiketuloksen kasvu 10,0 miljoonalla eurolla 32,5 miljoonaa euroon jakautuu seuraavasti:

- Private Banking +1,8 (korkeammat tuotot)
  - Premium Banking +6,6 (korkeampi korkokate)
  - IT +0,7 (korkeammat tuotot)
  - Konsernitoiminnot +0,9 (korkeammat tuotot)
- & eliminoinnit

## LIKETOIMINTAVOLYYMIT

Asiakkaiden lukuun aktiivisesti hallinnoitu pääoma kasvoi 567 miljoonaa euroa eli 6 prosenttia vuodenvaihteesta ja oli 10 343 miljoonaa euroa (9 776), mikä on korkein tasomme koskaan.

Ottolainaus yleisöltä aleni 120 miljoonaa euroa eli 3 prosenttia vuodenvaihteesta ja oli 3 475 miljoonaa euroa (3 595).

Antolainaus yleisölle aleni 329 miljoonaa euroa eli 9 prosenttia vuodenvaihteesta ja oli 3 530 miljoonaa euroa (3 859).

Hallinnoitavat asuntoluotot kasvoivat 236 miljoonaa euroa eli 9 prosenttia vuodenvaihteesta ja olivat 2 952 miljoonaa euroa (2 716).

## LUOTTOJEN LAATU

Luottosalkusta 73 prosenttia koostui antolainauksesta yksityishenkilöille, mistä asuntolainojen osuus oli 73 prosenttia. Yrityssalkku on hyvin samankaltainen kuin vähittäissalkku, koska monessa tapauksessa yritysten omistajat ovat myös Private Banking -asiakkaita.

Ålandsbankenin arvonalentumisvaraukset olivat 21,1 miljoonaa euroa 30.6.2024 (20,2 31.12.2023) jakautuen seuraavasti: 0,6 miljoonaa euroa vaiheessa 1 (0,6), 1,3 miljoonaa euroa vaiheessa 2 (1,9) ja 19,2 miljoonaa euroa vaiheessa 3 (17,7). Vaiheen 3 luottojen osuus bruttomääräisestä antolainauksesta yleisölle oli 1,89 prosenttia (1,61). Varausaste vaiheen 3 luotoille oli 29 prosenttia (28). Suurimmassa osassa näistä luotoista on hyvät vakuudet.

Ålandsbankenilla ei ole suoraa ukrainalais-, valkovenäläis- tai venäläismarkkinoihin liittyvää riskiä. Venäjän aloittaman hyökkäyssodan suora vaikutus pankin luottorisktiin on siten rajallinen.

## LIKVIDITEETTI JA VARAINHANKINTA

Tammikuussa Ålandsbanken laski liikkeeseen uuden 300 miljoonan euron suuruinen katetun joukkovelkakirjalainan 3,5 vuoden juoksuaajalla. Maaliskuussa erääntyi 300 miljoonan euron suuruinen katettu joukkovelkakirjalaina.

Ålandsbankenin likviditeettireservi, joka koostuu kassavaroista ja sijoituksista keskuspankissa, tilivaroista ja sijoituksista muissa pankeissa sekä likvideistä korollisista arvopapereista oli 949 miljoonaa euroa 30.6.2024 (1 039 31.12.2023) vastaten 20 prosenttia kokonaisvaroista (19) ja 27 prosenttia antolainauksesta yleisölle (29). Likviditeettireservin lisäksi omien liikkeeseen laskettujen, pantiksi asettamattomien katettujen joukkolainojen omistukset olivat 400 miljoonaa euroa (225).

Antolainaus/ottolainaus oli 102 prosenttia (107).

Ottolainaus yleisöltä muodosti 81 prosenttia (75) ja liikkeeseen lasketut katetut joukkovelkakirjalainat 13 prosenttia (11) Ålandsbankenin ulkoisista varainhankintälähteistä oman pääoman ohella.

Maksuvalmiusvaatimus (LCR) oli 157 prosenttia (156) ja pysyvän varainhankinnan vaatimus (NSFR) 122 prosenttia (109) eli paljon korkeammat kuin viranomaisten vaatimukset.

Liikkeessä olevien joukkolainojen keskimääräinen jäljellä oleva juoksuaika oli noin 1,6 vuotta (1,0) 30.6.2024.

## LUOTTOLUOKITUS

Luottoluokituslaitos Moody's Ratings antoi maaliskuussa 2024 ensimmäistä kertaa luottoluokituksen Ålandsbankenille. Luottoluokitus oli A3/P-2 pitkä- ja lyhytaikaisten talletusten osalta. Pitkäaikaisten talletusten luottoluokituksen näkymät ovat vakaat. Huh-tikuussa Moody's myönsi luottoluokituksen Aaa Ålandsbankenin katetuille joukkolainoille.

Ålandsbanken Abp on valinnut Moody's Ratingsin (Moody's) ainoaksi luottoluokituslaitoksekseen, ja S&P Global Ratings (S&P) poisti kaikki Ålandsbankenin luottoluokitukset 30.4.2024.

## PÄÄOMA JA VAKAVARAISSUUS

Kauden aikana oman pääoman muutokseen vaikuttivat 26,2 miljoonan euron kauden tulos, muut laajan tuloksen erät -10,2 miljoonaa euroa, kannustinojelmien puitteissa toteutettu 0,5 miljoonan euron uusien osakkeiden liikkeeseenlasku ja osakesäästöohjelma 1,0 miljoonalla eurolla, 40,7 miljoonan euron päätetty osingonjako sekä 1,0 miljoonan euron maksettu tuotto ensisijaisen pääoman instrumenteista. Oma pääoma oli 311,1 miljoonaa euroa 30.6.2024 (335,3 31.12.2023).

Muihin laajan tuloksen eriin vaikuttivat tiettyjen strategisten osakeomistusten markkina-arvon muutos, heikentynyt Ruotsin kruunu sekä muuttuneet markkinakorot. Muut laajan tuloksen erät olivat yhteensä verojen jälkeen -10,2 miljoonaa euroa.

Ydinpääoma aleni 7,3 miljoonaa euroa vuodenvaihteesta 235,5 miljoonaa euroon (242,8).

Riskin määrä aleni 93 miljoonaa euroa eli 5 prosenttia vuodenvaihteesta ja oli 1 681 miljoonaa euroa (1 774). Luottoriskin määrä aleni 123 miljoonaa euroa eli 8 prosenttia. Operatiivisen riskin määrä kasvoi 31 miljoonaa euroa eli 11 prosenttia. Arvonoikaisuriskin ja markkinariskin määrät pysyivät ennallaan.

Ydinvakavaraisuussuhde kasvoi 14,0 prosenttiin (13,7).

Vakavaraisuussuhde kasvoi 15,8 prosenttiin (15,3). Kokonaisvakavaraisuussuhde kasvoi 17,6 prosenttiin (17,1).

Vähimmäispääomavaatimuksen lisäksi voimassa on erilaisia lisäpääomavaatimuksia, joita asettavat pääasiallisesti kansalliset valvontaviranomaiset. Kiinteän lisäpääomavaatimuksen kattamiseksi luottolaitoksilla on oltava ydinpääomaa 2,5 prosenttia kaikissa EU-maissa. Muuttuva lisäpääomavaatimus vaihtelee 0–2,5 prosentin välillä. Suomessa vaatimus on edelleen 0,0 prosenttia. Ruotsissa muuttuva lisäpääomavaatimus on 2,0 prosenttia. Suomessa 1,0 prosentin järjestelmäriskipuskuri on koskenut Ålandsbankenia 1.4.2024 lähtien.

Ålandsbankenin pilarin 2 vaatimus on 1,0 prosenttia.

Ålandsbankenin pääoman vähimmäistasot olivat 30.6.2024:

- Ydinvakavaraisuussuhde 9,3 prosenttia
- Vakavaraisuussuhde, ensisijainen pääoma 11,0 prosenttia
- Kokonaisvakavaraisuussuhde 13,3 prosenttia

Edellä oleviin lisäpääomavaatimuksiin nähden Ålandsbankenin pääomaylijäämä on hyvällä tasolla:

- Ydinvakavaraisuussuhde +4,7 prosenttiyksikköä
- Vakavaraisuussuhde, ensisijainen pääoma +4,7 prosenttiyksikköä
- Kokonaisvakavaraisuussuhde +4,3 prosenttiyksikköä

Ålandsbanken on kuulunut 0,75 prosentin ohjeellisen lisäpääomavaatimuksen (pilarin 2 pääomaohjeistus, P2G) piiriin 31.3.2024 alkaen. Tämä ohjeellinen lisäpääomavaatimus ei sisälly vähimmäistasoihin, vaan se kuuluu alajoukkona Ålandsbankenin pääomaylijäämään, jossa pankin pitkän aikavälin taloudellisenä tavoitteena on, että ydinvakavaraisuussuhde ylittää Finanssivalvonnan vähimmäisvaatimuksen 1,75-3,0 prosenttiyksiköllä.

Rahoitusvakausvirasto on asettanut Ålandsbankenille alentamiskelpoisia velkoja koskevan muodollisen vähimmäisvaatimuksen (MREL-vaatimus). Vaatimus ei kuitenkaan käytännössä merkitse lisävaatimusta pääomasta pankin kokonaisvarallisuussuhdetta ja vähimmäisomavaraisuussuhdetta koskevien tämänhetkisten vähimmäisvaatimusten lisäksi.

## KESTÄVYYTEEN LIITTYVÄT TIEDOT

Ålandsbankenin kestävä kehitys työssä kattaa vastuullisuusstrategian sekä ilmastostrategian, jotka kuvaavat, miten asetetut ilmastotavoitteet aiotaan saavuttaa. Ålandsbanken on asettanut kolme ilmastotavoitetta:

1. Ålandsbanken vähentää CO<sub>2</sub>e-päästöjään 50 prosenttia vuoteen 2030 mennessä verrattuna vuoden 2021 tasoon.
2. Ålandsbanken on ilmastoneutraali organisaatio vuoteen 2035 mennessä.
3. Ålandsbanken saavuttaa nettonollapäästöt vuoteen 2050 mennessä.

Voidakseen seurata ilmastotavoitteita Ålandsbanken soveltaa Greenhouse Gas Protocol -protokollaa (GHG) kasvihuonekaasupäästöjen laskentaan ja raportointiin. Vuoden 2024 ensimmäisen vuosipuoliskon päästöt omien toimintojen osalta olivat yhteensä 5 446 tonnia CO<sub>2</sub>e. Vuoden 2023 ensimmäiseen vuosipuoliskoon

verrattuna päästöt ovat yli kaksinkertaistuneet. Kasvua selittävät ennen kaikkea ostettujen tuotteiden ja palveluiden kasvaneet päästöt. Suuri osa kasvaneista ostoista johtuu pääkonttorin laajennuksesta ja remontista.

Ostetun ympäristösertifoidun sähkön määrä on 100 prosenttia asetetun tavoitteen mukaisesti.

Ålandsbanken ilmatorahtaa laskennalliset päästöt omien toimintojensa osalta vuosittain.

Ålandsbankenin omien toimintojen päästötietojen lisäksi tietoja annetaan myös epäsuorista scope 3 -päästöistä arvoketjun loppupäässä. Luottosalkun laskennalliset päästöt olivat 230 770 tonnia CO<sub>2</sub>e (scope 1 ja scope 2), treasury-salkun osalta ne olivat 17 733 tonnia CO<sub>2</sub>e (scope 1, 2, ja 3) ja asiakkaiden sijoitusalkkujen osalta 2 377 580 tonnia CO<sub>2</sub>e (scope 1, 2 ja 3) 30.6.2024.

## HENKILÖSTÖ

Henkilöstö on Ålandsbankenin arvokkain voimavara ja tärkein kilpailuetu. Kokopäivätoimien määrä perustuen tehtyihin työtunteihin oli toisella neljänneksellä keskimäärin 972, mikä oli 60 kokopäivätoimintaa eli 7 prosenttia enemmän kuin vastaavalla neljänneksellä viime vuonna.

Ålandsbankenin sosiaalisen kestävä kehityksen työn tavoitteena ovat motivoituneet, sitoutuneet ja terveet työntekijät, jotka kehittyvät jatkuvasti. Vuonna 2024 Ålandsbanken työskentelee seuraavien kuuden painopisteen eteen: Osallisuus, Monimuotoisuus ja tasa-arvo, Terveys ja hyvinvointi, Osaamisen kehittäminen, Johtajuus, Yhteiskuntavaikuttaminen ja Eettisyys.

Ålandsbanken varmistaa hyvinvoivan ja tehokkaan organisaation mittaamalla ja seuraamalla henkilöstön motivaatiota ja työolosuhteita. Henkilöstön sitoutumista koskeva tulos vuoden 2024 toisella neljänneksellä oli 7,5, joka on korkeampi kuin vuoden 2023 toisen neljänneksen tulos 7,3.

## ASIAKKAAT

Ålandsbanken jatkaa nykyisten asiakkaidensa kanssa sekä houkuttelee uusia asiakkaita kaikilla maantieteellisillä markkinoillaan sekä kumppanuusyhteistyön kautta.

## YHTEISKUNTAVAIKUTTAMINEN

Toimet puhtaamman Itämeren puolesta jatkuvat yhdessä asiakkaidemme kanssa. Ålandsbanken on jakanut lähes 5 miljoonaa euroa eri ympäristöhankkeille vuodesta 1997 lähtien.

Sen lisäksi että Ålandsbanken maksaa valtion tulo- ja arvonlisäveroja, se on myös merkittävä työnantaja erityisesti kotimarkkinoillaan Ahvenanmaalla. Ålandsbanken on sitoutunut ahvenanmaalaiseen yhteisöön ja tukee ennen kaikkea kulttuuria, urheilua ja opintoja.

## OLENNAISIA TAPAHTUMIA KAUDEN PÄÄTTYMISEN JÄLKEEN

Mitään olennaista ei ole tapahtunut kauden päättymisen jälkeen.

## RISKIT JA EPÄVARMUUSTEKIJÄT

Yksittäiset suurimmat riskit ja epävarmuustekijät ovat Hamasin

ja Israelin välinen sota sekä Venäjän hyökkäyssota Ukrainassa ja siihen liittyvät geopoliittiset riskit. Sotien seurauksia on vaikea arvioida.

Ålandsbankenin tulokseen vaikuttavat toimintaympäristön muutokset, joihin yhtiö ei voi itse vaikuttaa. Konsernin tuloskehitykseen vaikuttavat muun muassa makrotaloudelliset muutokset, yleisen korkotilanteen muutokset, pörssi- ja valuuttakurssien muutokset, samoin kuin viranomaispäätöksistä ja -määräyksistä johtuvat lisääntyneet kulut sekä kilpailutilanne.

Konserni pyrkii harjoittamaan toimintaansa kohtuullisin ja harkituin riskein. Konserniin kohdistuu luottoriski, likviditeettiriski, markkinariski, operatiivinen riski ja liiketoimintariski. Pankki ei harjoita kaupankäyntiä omaan lukuunsa.

## **MUUTTUMATTOMAT TULEVAISUUDENNÄKYMÄT**

Ålandsbanken odottaa liike tuloksen vuonna 2024 olevan samalla tasolla kuin vuonna 2023.

Ålandsbanken on riippuvainen etenkin korko- ja osakemarkkinoiden kehityksestä. Usealla merkittäväällä markkinalla huolenaiheena on talouskehitys. Tämän vuoksi nykyiseen tulevaisuuden ennusteeseen liittyy tiettyä epävarmuutta.

## **TALOUDELLINEN KALENTERI**

Osavuosisikatsaus kaudelta tammi-syyskuu 2024 julkaistaan torstaina 24.10.2024.

Maarianhaminassa 19.7.2024

HALLITUS

# Kestävyyteen liittyvät tiedot

Ålandsbankenin päästölaskelma hiilidioksidiekvivalenteina (CO<sub>2</sub>e) laaditaan Greenhouse Gas Protocol -standardin (GHG) mukaisesti, ja siihen sisältyvät scope-luokat 1, 2 ja 3. Scope 1 käsittää virka- ja yritysautojen polttoaineet. Scope 2 käsittää energiankäytön Ålandsbankenin omissa tiloissa. Scope 3 ylävirtaan käsittää epäsuorat toimittajiin liittyvät tavaroiden ja palveluiden ostoista syntyvät päästöt. Oman operatiivisen toiminnan päästöt lasketaan päästökertoimien sekä Åland Indexin avulla ja ne perustuvat tuloslaskelmassa kuluvaikutteisesti kirjattuihin toimintoihin. Poikkeuksia on scope 2:ssa, jossa ostettu sähkö lasketaan nolla-CO<sub>2</sub>e-päästöiksi ympäristösertifoidun sähkön osalta markkinaperusteisen menetelmän mukaisesti. Kts. tarkemmat tiedot alaviitteistä.

Oman operatiivisen toiminnan päästötietoja täydennetään sijoituksia koskevilla tiedoilla epäsuorista päästöistä alavirtaan scope 3:n kategoriassa 15, mikä merkitsee päästöjä luottosalkusta, treasurytoiminnasta sekä asiakkaidemme sijoituksista sijoitusratkaisuihimme. Tietoja kaikilta luottosalkun vaikuttavuuden alueilta (scope 3 alavirtaan luottosalkun näkökulmasta) ei kuitenkaan edelleenkään ole saatavilla. Jotta eri aloja on mahdollista vertailla, ne esitetään erikseen scopeissa 1, 2 ja 3 alojen näkökulmasta katsoen. Esitetty ajantasainen tilannekuva perustuu omistusten ja luottojen arvoon vuosineljänneksen lopussa. Nämä luvut voidaan rinnastaa arvoihin vuositasolla, koska ne edustavat taloudellisia arvoja ja niitä ei näin ollen kerry läpi vuoden samalla tavalla kuin oman operatiivisen toimintamme päästölukuja.

Suurin osa Ålandsbankenin päästöistä aiheutuu omista ja asiakkaidemme sijoituksista, ja scope 3 -päästöt kasvavat, kun yritysten oma raportointi lisääntyy. Arvioimme eri vuosien päästöjen vertailtavuuden olevan edelleen vaikeaa, koska scope 3:n tietojen laatu on yleisesti heikkotasoinen. Yritysten raportoitujen päästötietojen laajuudessa on myös suurta vaihtelua, minkä vuoksi altistumisia koskevat tiedot eivät ole tarpeeksi tarkkoja, jotta niitä voitaisiin käyttää vertailuun. Raportoinnin kehittymistä on osittain nähtävissä yhtiöissä, joihin sijoitamme, ja suurempi osa yhtiöistä raportoi scope 3:ssa. Tämä kehitys on positiivista, vaikka lisääntyvien tietojen vuoksi päästölukumme kasvavat.

Treasury-salkun päästöt per 30.6.2024 alenivat verrattuna 31.3.2024 laskettuun tasoon. Alenema johtuu pääosin muutaman päästöintensiivisen valmistus- ja energia-alan omistuksen myynnistä toisella neljänneksellä. Päästöt ovat vähentyneet myös rahoitus- ja vakuutustoiminnan alalla johtuen uudelleenkohdennuksista yhtiöihin, joilla on pienemmät kokonaispäästöt.

Luottosalkun päästöt ovat hieman kasvaneet per 30.6.2024 verrattuna päästöihin 31.3.2024, kun yritysluotonannon volyymit hiilivaltaisille aloille kasvoivat hieman. Sen vastapainona vaikuttaa asuntoluottokannan hiilidioksidipäästöjen vähentyminen johtuen hallinnoitavien luottojen siirtämisestä Borgo AB:lle.



Konserni	2. nelj. 2024	1. nelj. 2024	%	2. nelj. 2023	%	1.1.-30.6. 2024	1.1.-30.6. 2023	%
<b>Kasvihuonekaasupäästöt (CO<sub>2</sub>e), tonnia</b>								
Scope 1								
Päästöt omistuksessa tai määräysvallassa olevista lähteistä	1,1	2,2	-50	1,5	-27	3,3	2,3	40
<b>Scope 1 yhteensä</b>	<b>1,1</b>	<b>2,2</b>	<b>-50</b>	<b>1,5</b>	<b>-27</b>	<b>3,3</b>	<b>2,3</b>	<b>40</b>
Scope 2								
Energiaan liittyvät päästöt	7,2	24,4	-71	9,2	-22	31,5	31,4	0
<i>josta päästöt sähköstä markkinaperusteisen menetelmän mukaan</i>	0,0	0,0		0,0		0,0	0,0	
<b>Scope 2 yhteensä <sup>1</sup></b>	<b>7,2</b>	<b>24,4</b>	<b>-71</b>	<b>9,2</b>	<b>-22</b>	<b>31,5</b>	<b>31,4</b>	<b>0</b>
Scope 3 ylävirtaan								
Ostetut tuotteet ja palvelut <sup>2</sup>	2 160,7	2 628,1	-18	582,8		4 788,8	1 343,3	
Tuotantohyödykkeet	10,4	8,1	29	20,5	-49	18,5	36,5	-49
Polttoaineisiin ja energiaan liittyvät toiminnot	1,5	5,0	-71	1,9	-23	6,5	6,5	0
Kuljetus ja jakelu	76,2	87,4	-13	63,1	21	163,6	129,6	26
Toiminnasta syntyvät jätteet	0,9	0,7	23	0,4	99	1,6	0,8	84
Liikematkustus	187,6	174,0	8	176,5	6	361,5	349,1	4
Leasingautot	40,7	29,7	37	47,2	-14	70,4	114,7	-39
<b>Scope 3 yhteensä</b>	<b>2 477,9</b>	<b>2 933,0</b>	<b>-16</b>	<b>892,4</b>		<b>5 410,9</b>	<b>1 980,6</b>	
<b>Kasvihuonekaasupäästöt CO<sub>2</sub>e tonnia, yhteensä <sup>3</sup></b>	<b>2 486,1</b>	<b>2 959,5</b>	<b>-16</b>	<b>903,1</b>		<b>5 445,7</b>	<b>2 014,4</b>	
Paikkaperustaisen menetelmän mukainen sähkö								
<i>Paikkaperustaisen menetelmän mukaiset sähkön päästöt käyttäen pohjoismaista keski-jakaumaa <sup>4</sup></i>	31,2	33,4	-6	28,5	9	64,5	57,8	12

<sup>1</sup> Poikkeus kulutusmenetelmästä tehdään scope 2:ssa, jossa ostettu sähkö lasketaan nolla-CO<sub>2</sub>e-päästöiksi ympäristösertifioitun sähkön osalta markkinaperusteisen menetelmän mukaisesti. Paikkaperustaisen menetelmän mukainen sähkö eritellään omalle rivilleen eikä se sisälly yhteenvedoon. Sähkönkulutus perustuu todelliseen kulutukseen niissä konttoreissa, joissa Ålandsbanken vastaa sähkösopimuksesta ja tietää siten kulutuksen. Arvio tehdään ainoastaan silloin, kun edellisen kuukauden tietoa ei ole saatavilla. Kaukolämmön CO<sub>2</sub>e-päästöt lasketaan perustuen Ålandsbankenin omistamissa kiinteistöissä olevien konttoreiden todelliseen kaukolämmönkulutukseen. Näitä täydennetään myös niihin liittyvillä Polttoaineisiin ja energiaan liittyvät toiminnot -kategorian scope 3 -päästöillä, jotka myös lasketaan perustuen todelliseen kaukolämmönkulutukseen.

<sup>2</sup> Laskelma Maarianhaminan pääkonttorin laajennuksen ja remontin CO<sub>2</sub>e-päästöistä perustuu standardimenetelmään, joka perustuu arvioituihin materiaalihankintojen määrään.

<sup>3</sup> Laskentamenetelmää on päivitetty useamman kerran edellisvuodesta, joten vertailuluvut on laskettu uudelleen. Vuoden 2023 toisen neljänneksen päästöt on laskettu uudelleen 883,7 tonnista CO<sub>2</sub>e 903,1 tonniin CO<sub>2</sub>e. Siksi myös vuonna 2023 kertyneet luvut on oikaistu päivitetyn neljänneksen mukaisesti.

<sup>4</sup> Historialliset vertailuluvut on laskettu uudelleen, kun uutta tietoa sähkönkulutuksesta on tullut. Kertynyt päästöluku ajalta 1.1.-30.6.2023 on muutettu 57,1 tonnista CO<sub>2</sub>e 57,8 tonniin CO<sub>2</sub>e.

Konserni	2. nelj. 2024	1. nelj. 2024	%	2. nelj. 2023	%	1.1.-30.6. 2024	1.1.-30.6. 2023	%
<b>Avainluvut</b>								
CO <sub>2</sub> e päästöt per työntekijä, (tonnia/FTE, keskimäärin)	10,2	12,7	-20	3,9		11,4	4,5	
CO <sub>2</sub> e päästöt per tuotot miljoonissa euroissa, (tonnia/miljoona euroa)	44,9	55,0	-18	18,0		49,9	21,1	

Konserni	30.6.2024	31.3.2024	%	30.6.2023	%
Scope 3, alavirtaan, ajantasainen vuotuinen tilannekuva (CO <sub>2</sub> e), tonnia					
Luottosalkku scope 1 ja 2 <sup>1</sup>	230 770	227 290	2	254 150	-9
<i>josta scope 1-2</i>	230 770	227 290	2	254 150	-9
Sijoitukset scope 1, 2 ja 3 <sup>2</sup>	2 377 580	2 073 619	15	2 358 002	1
<i>josta scope 1</i>	128 538	97 224	32	98 373	31
<i>josta scope 2</i>	32 434	27 602	18	28 402	14
<i>josta scope 3</i>	2 216 607	1 948 793	14	2 231 227	-1
Treasury scope 1, 2 ja 3 <sup>3</sup>	17 733	23 463	-24	13 414	32
<i>josta scope 1</i>	528	1 251	-58	1 123	-53
<i>josta scope 2</i>	176	298	-41	181	-3
<i>josta scope 3</i>	17 028	21 914	-22	12 110	41
<b>Yhteensä scope 3, alavirta</b>	<b>2 626 082</b>	<b>2 324 372</b>	<b>13</b>	<b>2 625 566</b>	<b>0</b>

<sup>1</sup> Luottosalkun päästölaskentaan käytetään PCAF-menetelmää siinä määrin kuin tietoja on käytettävissä. Asuntoluottojen laskelmat perustuvat vakuuden arvioituun energiankulutukseen, joka lasketaan neliömetrien ja energiatodistuksen perusteella. Jos tiedot puuttuvat, sovelletaan keskiarvoa. Arvioituun energiankulutukseen sovelletaan keskimääräistä päästökerronta ja LTV:tä pankin rahoittamien päästöjen laskemiseksi. Muiden luottojen päästöt arvioidaan kertomalla luottovolyymi päästökertoimella, joka perustuu Åland Index -työkaluun koskien ympäristövaikutuksia, sekä Suomessa ja Ruotsissa julkisesti julkaistujen keskimääräisten päästöjen perusteella. Ålandsbankenin malli antaa karkean arvion luottosalkun CO<sub>2</sub>e- päästöistä. Malli ei ole tarpeeksi tarkka, jotta sitä voitaisiin käyttää vertailuun muiden pankkien kanssa. Luottosalkun tietoja scope 3:sta ei ole saatavilla, minkä vuoksi raportoidaan nolla. Asuntoluottojen laskentamenetelmään tehtiin kattava parannus per 31.12.2023, ja vertailuluvut laskettiin uudelleen. Aiemmin päästöt perustuivat kaikkiin asuntoluoton vakuuksiin, mutta vuodesta 2023 lähtien arvioon otetaan mukaan luoton ensisijainen vakuuskohde. Lisäksi eri lämmitysmenetelmien laskelmissa käytettyihin päästökertoimiin on tehty laaja tarkistus. Laskentamenetelmän muutoksesta johtuen asuntoluotoista raportoidut CO<sub>2</sub>e-päästöt pienentyvät verrattuna aiemmin raportoituihin lukuihin. Myös useiden toimialojen yritysluottoja kokevat päästökertoimet on päivitetty, minkä vuoksi arvioidut päästöt kasvavat verrattuna aiemmin raportoituihin lukuihin. Vertailuluvut on laskettu uudelleen uuden menetelmän mukaisesti. Päästöt per 30.6.2023 on muutettu 298 661 tonnista CO<sub>2</sub>e 254 150 tonniin CO<sub>2</sub>e.

<sup>2</sup> Sijoitusten päästölaskelmiin sisältyvät osakkeet, joukkovelkakirjat, rahastot ja fyysiset kiinteistöt. Investoitujen liikkeeseenlaskijoiden päästöt painotetaan omistusosuuksilla per 30.6.2024. Päästöt lasketaan omistusosuutena salkkuyhtiöiden kustakin raportoidusta hiilidioksidipäästöstä per 31.12.2023. Ensisijaisesti on käytetty raportoituja päästötietoja ja toissijaisesti arvioituja päästötietoja. Käytetyt arvioidut tiedot ovat kolmannen osapuolen tietoja lukuun ottamatta Ålandsbanken Asuntorahastoa, josta on tehty omat arviot. Laskelmat tehdään scope 1:stä, 2:sta ja 3:sta tavoitteena saada mahdollisimman korkea kattavuus. Koska myös asiakkaiden omistuksessa olevat UCITS-rahastot ja pörssinoteeratut rahastot sisältyvät nyt päästölaskelmaan, ja yritykset ovat julkaisseet uutta tietoa, vertailuluvut on laskettu uudelleen. Historialliset vertailuluvut perustuvat salkkuyhtiöiden omistusosuuksien summaan kustakin raportoidusta hiilidioksidipäästöstä per 31.12.2023, jos ne ovat saatavilla, muussa tapauksessa ne perustuvat arvioon. Jos kolmansien osapuolten arvioidut arvot eivät täytä Ålandsbankenin asettamia vaatimuksia, voidaan käyttää aikaisempina vuosina raportoituja tietoja. Päästöt per 30.6.2023 on muutettu 1 408 081 tonnista CO<sub>2</sub>e 2 358 002 tonniin CO<sub>2</sub>e. Päästöt per 31.3.2024 on muutettu 2 087 813 tonnista CO<sub>2</sub>e 2 073 619 tonniin CO<sub>2</sub>e.

<sup>3</sup> Treasury-salkun päästölaskelmiin sisältyvät kassapositiot keskuspankeissa sekä joukkolainat. Päästöt sijoitetuissa liikkeeseenlaskijoissa ovat omistusosuuspainotettuja per Ålandsbankenin omistus 30.6.2024. Päästötiedot on hankittu liikkeeseenlaskijoiden vuosikertomuksesta ja kestävän kehityksen raportista ja ne käsittävät scope 1:n, 2:n ja 3:n. Jos tietoja ei voida saada liikkeeseenlaskijalta, on käytetty arviota. Arvioinnissa lasketaan painotettu keskiarvo niille salkun omistuksille, jotka kuuluvat samaan teollisuudenalaan, ja joilla arvioidaan olevan suhteellisen samanlaista toimintaa. Jos salkussa ei ole vastaavia liikkeeseenlaskijoita päästölukujen arviointia varten, käytetään sen sijaan päästölukuja liikkeeseenlaskijoilta, joiden arvioidaan vastaavan sen teollisuusalaa ja toimintaa. Niiden liikkeeseenlaskijoiden kohdalla, joilta päästölukuja on saatavissa ainoastaan konsernitason, konsernin päästöluvut on korjattu liikkeeseen lasketun entiteetin osuuteen vertailuperiaatteen mukaisesti. Vertailujaksojen päästölaskelmat on laskettu uudelleen niiden päivitysten perusteella, jotka liikkeeseenlaskijat ovat tehneet takautuvasti päästölaskelmiinsa. Päivitykset liittyvät aikaisemmin raportoitujen lukujen korjaamiseen tai laskentamenetelmien laajentamiseen. Vuoden 2024 ensin vuosineljännes on muutettu 12 381 tonnista CO<sub>2</sub>e 13 794 tonniin CO<sub>2</sub>e ja vuoden 2023 ensimmäinen vuosipuolisko on muutettu 23 893 tonnista CO<sub>2</sub>e 13 414 tonniin CO<sub>2</sub>e.

Konserni	2. nelj. 2024	1. nelj. 2024	%	2. nelj. 2023	%	1.1.-30.6. 2024	1.1.-30.6. 2023	%
Paperinkulutus, tonnia	4,78	5,92	-19	5,23	-9	10,70	10,92	-2
Energiankulutus, GWh <sup>4</sup>	0,45	0,48	-7	0,41	9	0,93	0,83	12
<i>josta uusiutuvaa, prosenttia</i>	100	100		100		100	100	
Työmatkat, lkm <sup>5</sup>	647	593	9	539	20	1 241	1 325	-6
<i>joista lentomatkoja, prosenttia</i>	45	60		61		52	58	
<i>joista laivamatkoja, prosenttia</i>	22	13		10		18	18	
<i>joista junamatkoja, prosenttia</i>	31	26		28		29	23	

<sup>4</sup> Historialliset vertailuluvut on laskettu uudelleen, kun uutta tietoa on tullut. Kertynyt energiankulutus ajalta 1.1.-30.6.2023 on muutettu 0,82 GWh:sta 0,83 GWh:iin.

<sup>5</sup> Työmatkojen määrä koostuu arvioidusta yksittäisten yksisuuntaisten matkojen määrästä, ja kukin matkantekotapa katsotaan erilliseksi matkaksi.

# Taloudellinen informaatio, sisällysluettelo

## SIVU

Lyhennetty laaja tuloslaskelma.....	12
Yhteenvedo muista laajan tuloksen eristä.....	13
Tuloskehitys neljännesvuosittain .....	14
Lyhennetty tase .....	15
Lyhennetty laskelma oman pääoman muutoksista .....	16
Lyhennetty rahavirtalaskelma.....	17

## LIITETIEDOT

1. Tietoja yrityksestä.....	18
2. Puolivuosikatsauksen laadintaperusteet ja olennaiset tilinpäätöksen laatimisperiaatteet.....	18
3. Segmenttiraportointi.....	19
4. Muutoksia konsernirakenteessa .....	21
5. Korkokate .....	21
6. Palkkiotuotot, netto.....	21
7. Käyvän arvon rahoituserien nettotuotto.....	22
8. Rahoitusvarojen arvonalentuminen, netto.....	23
9. Antolainaus yleisölle käyttötarkoituksen mukaan .....	23
10. Antolainaus yleisölle vaiheen mukaan.....	24
11. Liikkeeseen lasketut velkakirjat .....	25
12. Johdannaissopimukset.....	25
13. Käypään arvoon arvostetut rahoitusvälineet .....	26
14. Taseen ulkopuoliset sitoumukset.....	27
15. Asetetut vakuudet .....	27
16. Vakavaraisuus.....	28
17. Osakkeisiin liittyviä tietoja.....	31
Määritelmät .....	32

## Lyhennetty laaja tuloslaskelma

Konserni	Liite- tieto	2. nelj. 2024	1. nelj. 2024	%	2. nelj. 2023	%	1.1.-30.6. 2024	1.1.-30.6. 2023	%
miljoonaa euroa									
Korkokate	5	26,4	26,3	0	24,2	9	52,7	44,0	20
Palkkiotuotot, netto	6	19,4	18,3	6	18,2	6	37,7	36,6	3
IT-tuotot		9,7	8,4	16	7,7	26	18,1	13,8	31
Käyvän arvon rahoituserien nettotuotto	7	-0,6	0,6		0,2		-0,1	1,5	
Liiketoiminnan muut tuotot		0,5	0,3	94	-0,2		0,8	-0,4	
<b>Tuotot yhteensä</b>		<b>55,3</b>	<b>53,8</b>	<b>3</b>	<b>50,1</b>	<b>10</b>	<b>109,1</b>	<b>95,4</b>	<b>14</b>
Henkilöstökulut		-22,8	-21,6	5	-20,4	12	-44,4	-41,0	8
Muut kulut		-12,5	-11,5	9	-11,5	9	-24,0	-21,5	12
Lakisääteiset maksut								-3,2	-100
Poistot		-3,3	-3,2	1	-3,0	10	-6,5	-5,9	10
<b>Kulut yhteensä</b>		<b>-38,5</b>	<b>-36,4</b>	<b>6</b>	<b>-34,9</b>	<b>10</b>	<b>-74,9</b>	<b>-71,6</b>	<b>5</b>
<b>Tulos ennen arvonalentumisia</b>		<b>16,8</b>	<b>17,4</b>	<b>-4</b>	<b>15,2</b>	<b>10</b>	<b>34,2</b>	<b>23,8</b>	<b>44</b>
Rahoitusvarojen arvonalentuminen, netto	8	-1,2	-0,5		-1,0	15	-1,7	-1,3	31
<b>Liiketulos</b>		<b>15,6</b>	<b>16,9</b>	<b>-7</b>	<b>14,2</b>	<b>10</b>	<b>32,5</b>	<b>22,5</b>	<b>45</b>
Tuloverot		-3,1	-3,3	-6	-2,9	4	-6,3	-5,0	27
<b>Tilikauden tulos</b>		<b>12,6</b>	<b>13,6</b>	<b>-8</b>	<b>11,3</b>	<b>12</b>	<b>26,2</b>	<b>17,5</b>	<b>50</b>
Tuloksen jakautuminen:									
Määräysvallattomat omistajat		0,0	0,0		0,0	-86	0,0	0,0	
<b>Ålandsbanken Abp:n osakkeenomistajat</b>		<b>12,6</b>	<b>13,6</b>	<b>-8</b>	<b>11,3</b>	<b>12</b>	<b>26,2</b>	<b>17,5</b>	<b>50</b>
Osakekohtainen tulos, euroa		0,82	0,89	-8	0,74	11	1,71	1,15	49
Osakekohtainen tulos, liukuva 12 kk kauden loppuun, euroa		3,75	3,66	2	2,27	65			

## Yhteenvedo muista laajan tuloksen eristä

Konserni	2. nelj. 2024	1. nelj. 2024	%	2. nelj. 2023	%	1.1.-30.6. 2024	1.1.-30.6. 2023	%
miljoonaa euroa								
<b>Tilikauden tulos</b>	<b>12,6</b>	<b>13,6</b>	<b>-8</b>	<b>11,3</b>	<b>12</b>	<b>26,2</b>	<b>17,5</b>	<b>50</b>
Rahavirran suojaus								
Muutoksia arvostuksessa käypään arvoon				0,7	-100		2,0	-100
Myytävikissä olevat varat								
Muutoksia arvostuksessa käypään arvoon	0,8	-0,5		1,0	-25	0,3	3,2	-92
Siirretty tuloslaskelmaan	-0,6	0,0		-0,1		-0,6	-0,2	
Muuntoerot								
Kauden aikana syntyneet voitot / tappiot	1,9	-4,5		-4,6		-2,7	-6,0	-55
Vero eristä, jotka on siirretty tai voidaan myöhemmin siirtää tulosvaikutteisiksi	0,0	0,1		-0,3	-92	0,1	-1,0	
<i>josta rahavirran suojaus</i>				-0,1	-100		-0,4	-100
<i>josta muiden laajan tuloksen erien kautta arvostettavia varoja</i>	0,0	0,1		-0,2	-85	0,1	-0,6	
<b>Erät, jotka on siirretty tai jotka voidaan myöhemmin siirtää tulosvaikutteisiksi</b>	<b>2,0</b>	<b>-4,9</b>		<b>-3,3</b>		<b>-3,0</b>	<b>-2,0</b>	<b>49</b>
Oman pääoman ehtoisten sijoitusten arvon muutokset	-7,8	-1,9		-2,3		-9,7	-3,6	
Muuntoerot	0,5	-1,3		-1,5		-0,8	-2,0	-60
Etuuspohjaisten eläkejärjestelyjen uudelleenarvostukset	0,6	0,5	22	-0,2		1,1	-0,3	
Vero eristä, joita ei voida myöhemmin siirtää tulosvaikutteisiksi	1,4	0,6		0,9	61	2,1	1,3	54
<i>josta oman pääoman ehtoisten sijoitusten arvon muutoksia</i>	1,6	0,4		0,5		1,9	0,7	
<i>josta muuntoeroja</i>	-0,1	0,3		0,3		0,2	0,4	-60
<i>josta etuuspohjaisten eläkejärjestelyjen uudelleenarvostuksia</i>	-0,1	-0,1	22	0,0		-0,2	0,1	
<i>josta vero korosta ensisijaisen lisäpääoman instrumenteista</i>	0,1	0,1	-2	0,1	10	0,2	0,2	16
<b>Erät, joita ei myöhemmin siirretä tulosvaikutteisiksi</b>	<b>-5,3</b>	<b>-2,0</b>		<b>-3,1</b>	<b>69</b>	<b>-7,2</b>	<b>-4,5</b>	<b>62</b>
<b>Muut laajan tulokset erät</b>	<b>-3,3</b>	<b>-6,9</b>	<b>-52</b>	<b>-6,4</b>	<b>-49</b>	<b>-10,2</b>	<b>-6,5</b>	<b>58</b>
<b>Tilikauden laaja tulos</b>	<b>9,3</b>	<b>6,7</b>	<b>39</b>	<b>4,9</b>	<b>91</b>	<b>16,0</b>	<b>11,0</b>	<b>45</b>
Laajan tuloksen jakautuminen:								
Määräysvallattomat omistajat	0,0	0,0		0,0	-86	0,0	0,0	
Ålandsbanken Abp:n osakkeenomistajat	<b>9,3</b>	<b>6,7</b>	<b>39</b>	<b>4,9</b>	<b>91</b>	<b>16,0</b>	<b>11,0</b>	<b>45</b>

## Tuloskehitys neljännesvuosittain

Konserni	2. nelj. 2024	1. nelj. 2024	4. nelj. 2023	3. nelj. 2023	2. nelj. 2023
miljoonaa euroa					
Korkokate	26,4	26,3	27,8	27,9	24,2
Palkkiotuotot, netto	19,4	18,3	22,6	17,8	18,2
IT-tuotot	9,7	8,4	8,4	6,4	7,7
Käyvän arvon rahoituserien nettotuotto	-0,6	0,6	-3,5	-1,0	0,2
Liiketoiminnan muut tuotot	0,5	0,3	0,2	0,2	-0,2
<b>Tuotot yhteensä</b>	<b>55,3</b>	<b>53,8</b>	<b>55,7</b>	<b>51,2</b>	<b>50,1</b>
Henkilöstökulut	-22,8	-21,6	-20,9	-19,4	-20,4
Muut kulut	-12,5	-11,5	-11,2	-8,9	-11,5
Poistot	-3,3	-3,2	-3,2	-3,1	-3,0
<b>Kulut yhteensä</b>	<b>-38,5</b>	<b>-36,4</b>	<b>-35,3</b>	<b>-31,5</b>	<b>-34,9</b>
<b>Tulos ennen arvonalentumisia</b>	<b>16,8</b>	<b>17,4</b>	<b>20,4</b>	<b>19,8</b>	<b>15,2</b>
Rahoitusvarojen arvonalentuminen, netto	-1,2	-0,5	-0,1	-0,7	-1,0
<b>Liiketulos</b>	<b>15,6</b>	<b>16,9</b>	<b>20,2</b>	<b>19,1</b>	<b>14,2</b>
Tuloverot	-3,1	-3,3	-4,2	-4,0	-2,9
<b>Tilikauden tulos</b>	<b>12,6</b>	<b>13,6</b>	<b>16,1</b>	<b>15,1</b>	<b>11,3</b>
Tuloksen jakautuminen:					
Määräysvallattomat omistajat	0,0	0,0	0,0	0,0	0,0
<b>Ålandsbanken Abp:n osakkeenomistajat</b>	<b>12,6</b>	<b>13,6</b>	<b>16,1</b>	<b>15,1</b>	<b>11,3</b>

# Lyhennetty tase

Konserni	Liitetieto	30.6.2024	31.12.2023	%	30.6.2023	%
<b>miljoonaa euroa</b>						
<b>Varat</b>						
Käteiset varat ja saamiset keskuspankeilta		297	351	-15	226	31
Saamistodistukset		691	826	-16	902	-23
Antolainaus luottolaitoksille		39	31	24	51	-24
Antolainaus yleisölle	9, 10	3 530	3 859	-9	4 274	-17
Osakkeet ja osuudet		37	40	-7	46	-19
Osuudet osakkuusyrityksissä		7	7	8	7	10
Johdannaissopimukset	12	13	27	-53	36	-65
Aineettomat hyödykkeet		21	21	1	21	0
Aineelliset hyödykkeet		43	37	17	37	15
Sijoituskiinteistöt		0	0		0	-2
Kauden verotettavaan tuloon perustuvat verosaamiset		4	2	62	3	20
Laskennalliset verosaamiset		6	5	35	6	17
Muut varat		41	82	-50	57	-28
Siirtosaamiset ja maksetut ennakot		52	53	-2	35	48
<b>Varat yhteensä</b>		<b>4 782</b>	<b>5 342</b>	<b>-10</b>	<b>5 701</b>	<b>-16</b>
<b>Velat</b>						
Velat luottolaitoksille		42	401	-89	531	-92
Ottolainaus yleisöltä		3 475	3 595	-3	3 700	-6
Liikkeeseen lasketut velkakirjat	11	757	817	-7	984	-23
Johdannaissopimukset	12	9	15	-43	20	-56
Kauden verotettavaan tuloon perustuvat verovelat		2	3	-49	1	25
Laskennalliset verovelat		35	35	-2	35	-1
Muut velat		61	59	2	61	-1
Pakolliset varaukset		3	2	52	2	47
Siirtovelat ja saadut ennakot		58	47	23	41	43
Velat, joilla on huonompi etuoikeus kuin muilla veloilla		31	32	-2	30	4
<b>Velat yhteensä</b>		<b>4 471</b>	<b>5 006</b>	<b>-11</b>	<b>5 404</b>	<b>-17</b>
<b>Oma pääoma ja määräysvallattomien osuus</b>						
Osakepääoma		42	42		42	
Ylikurssirahasto		33	33		33	
Vararahasto		25	25		25	
Käyvän arvon rahasto		-21	-10		-18	16
Vapaan oman pääoman rahasto		31	30	4	29	7
Edellisten tilikausien tulos		171	185	-8	156	10
<b>Osakkeenomistajien osuus pääomasta</b>		<b>282</b>	<b>306</b>	<b>-8</b>	<b>268</b>	<b>5</b>
Määräysvallattomien omistajien osuus omasta pääomasta		0	0	-7	0	0
Ensisijaisen lisäpääoman haltijat		29	29		29	
<b>Oma pääoma yhteensä</b>		<b>311</b>	<b>335</b>	<b>-7</b>	<b>297</b>	<b>5</b>
<b>Velat ja oma pääoma yhteensä</b>		<b>4 782</b>	<b>5 342</b>	<b>-10</b>	<b>5 701</b>	<b>-16</b>

# Lyhennetty laskelma oman pääoman muutoksista

Konserni												
miljoonaa euroa	Osake- pääoma	Ylikurssi- rahasto	Vara- rahasto	Suojaus- varaus	Käyvän arvon rahasto	Muunto- ero	Vapaan oman pääoman rahasto	Edellisten tilikausien tulos	Osakkeen- omistajien osuus omasta pääomasta	Määräys- vallattomien omistajien osuus omasta pääomasta	Ensisijaisen lisäpääoman haltijat	Yhteensä
<b>Oma pääoma 31.12.2022</b>	<b>42,0</b>	<b>32,7</b>	<b>25,1</b>	<b>-1,6</b>	<b>0,1</b>	<b>-10,0</b>	<b>28,5</b>	<b>170,7</b>	<b>287,6</b>	<b>0,0</b>	<b>29,4</b>	<b>317,0</b>
Kauden tulos								17,5	17,5	0,0		17,5
Muut laajan tuloksen erät				1,6	-0,5	-7,5		0,0	-6,5			-6,5
<i>Liiketoimet omistajien kanssa</i>												
Ensisijaisen lisäpääoman instrumentit, korko								-0,9	-0,9			-0,9
Jaettu osinko								-31,3	-31,3			-31,3
Kannustinohjelmät							0,3		0,3			0,3
Osakesäästöohjelma							0,7	0,1	0,9			0,9
<b>Oma pääoma 30.6.2023</b>	<b>42,0</b>	<b>32,7</b>	<b>25,1</b>	<b>0,0</b>	<b>-0,4</b>	<b>-17,5</b>	<b>29,5</b>	<b>156,1</b>	<b>267,6</b>	<b>0,0</b>	<b>29,4</b>	<b>297,0</b>
Kauden tulos								31,2	31,2	0,0		31,2
Muut laajan tuloksen erät					-0,2	8,6		-1,2	7,2			7,2
<i>Liiketoimet omistajien kanssa</i>												
Ensisijaisen lisäpääoman instrumentit, korko								-1,0	-1,0			-1,0
Osakesäästöohjelma							0,7	0,2	1,0			1,0
<b>Oma pääoma 31.12.2023</b>	<b>42,0</b>	<b>32,7</b>	<b>25,1</b>	<b>0,0</b>	<b>-0,5</b>	<b>-9,0</b>	<b>30,2</b>	<b>185,3</b>	<b>305,9</b>	<b>0,0</b>	<b>29,4</b>	<b>335,3</b>
Kauden tulos								26,2	26,2	0,0		26,2
Muut laajan tuloksen erät					-8,0	-3,3		1,1	-10,2			-10,2
<i>Liiketoimet omistajien kanssa</i>												
Ensisijaisen lisäpääoman instrumentit, korko								-1,0	-1,0			-1,0
Jaettu osinko								-40,7	-40,7			-40,7
Kannustinohjelmät							0,5		0,5			0,5
Osakesäästöohjelma							0,7	0,3	1,0			1,0
<b>Oma pääoma 30.6.2024</b>	<b>42,0</b>	<b>32,7</b>	<b>25,1</b>	<b>0,0</b>	<b>-8,6</b>	<b>-12,3</b>	<b>31,4</b>	<b>171,2</b>	<b>281,7</b>	<b>0,0</b>	<b>29,4</b>	<b>311,1</b>



# Lyhennetty rahavirtalaskelma

Konserni	1.1.-30.6.2024	1.1.-31.12.2023	1.1.-30.6.2023
<b>miljoonaa euroa</b>			
<b>Liiketoiminta</b>			
Liiketulos	32,5	61,7	22,5
Oikaisut liikevoittoon sisältyvistä, rahavirtaan vaikuttamattomista eristä	10,3	27,2	11,7
Maksetut tuloverot	-6,5	-9,0	-3,1
Liiketoiminnan varojen ja velkojen muutos	-28,0	-18,9	-90,5
<b>Liiketoiminnan rahavirta</b>	<b>8,2</b>	<b>61,0</b>	<b>-59,4</b>
<b>Sijoitustoiminta</b>			
Muutos osakkeet	-2,2	-1,8	-0,9
Muutos aineelliset hyödykkeet	-6,4	-4,0	-2,4
Muutos aineettomat hyödykkeet	-2,3	-4,8	-2,5
<b>Sijoitustoiminnan rahavirta</b>	<b>-10,8</b>	<b>-10,6</b>	<b>-5,7</b>
<b>Rahoitustoiminta</b>			
Osakkeiden liikkeeseenlasku	1,2	1,7	1,0
Velkojen, joilla on huonompi etuoikeus kuin muilla veloilla, liikkeeseenlasku/lyhennys		0,2	0,2
Leasingvelan lyhennys	-2,8	-4,8	-2,4
Ensisijaisesta lisöpääomasta maksettu korko	-1,0	-1,9	-0,9
Jaettu osinko	-40,7	-31,3	-31,3
<b>Rahoitustoiminnan rahavirta</b>	<b>-43,2</b>	<b>-36,1</b>	<b>-33,4</b>
<b>Rahavarat kauden alussa</b>	<b>343,4</b>	<b>329,0</b>	<b>329,0</b>
Kauden rahavirta	-45,8	14,3	-98,5
Rahavarojen kurssivero	-1,0	0,1	-2,5
<b>Rahavarat kauden lopussa</b>	<b>296,6</b>	<b>343,4</b>	<b>228,0</b>
<b>Seuraavat erät sisältyvät rahavarioihin:</b>			
Käteisvarat ja keskuspankkisaamiset	268,7	322,0	194,8
Vaadittaessa maksettavat saamiset luottolaitoksilta	27,9	21,5	33,2
<b>Rahavarat yhteensä</b>	<b>296,6</b>	<b>343,4</b>	<b>228,0</b>

# Liitetiedot konsernin puolivuositiedotukseen

## 1. Tietoja yrityksestä

Ålandsbanken Abp on suomalainen julkinen osakeyhtiö, jonka pääkonttori sijaitsee Maarianhaminassa. Ålandsbanken on vahvojen asiakassuhteiden ja henkilökohtaisen palvelun pankki.

Pankilla on vahvaa sijoitusaamista ja se tarjoaa samalla hyviä rahoituspalveluita. Liikepankki perustettiin vuonna 1919 ja se on ollut listattuna Helsingin pörssissä vuodesta 1942.

Ålandsbankenin pääkonttori sijaitsee Maarianhaminassa. Pankilla on yhteensä 11 konttoria, kaksi Ahvenanmaalla, kuusi Manner-Suomessa ja kolme Ruotsissa.

Tytäryhtiönsä Crosskey Banking Solutions Ab Ltd:n kautta konserni on myös modernien pankkitietojärjestelmien toimittaja pienehköille ja keskisuurille pankeille.

Konserniin kuuluvat myös Ålandsbanken Rahastoyhtiö Oy ja sen kokonaan omistamat tytäryhtiöt.

Emoyhtiön pääkonttorin virallinen osoite on:

Ålandsbanken Abp  
Nygatan 2  
AX-22100 MARIEHAMN

Ålandsbanken Abp:n osakkeet ovat kaupankäynnin kohteena Nasdaq Helsinki Oy:ssä.

Hallitus on 18.7.2024 hyväksynyt puolivuositiedotuksen tilikaudelta 1.1.–30.6.2024.

## 2. Puolivuositiedotuksen laadintaperusteet ja olennaiset tilinpäätöksen laatimisperiaatteet

### PUOLIVUOSITIEDOTUKSEN LAADINTAPERUSTEET

Puolivuositiedotus kaudelta 1.1.–30.6.2024 on laadittu kansainvälisten tilinpäätösstandardien (International Financial Reporting Standards, IFRS) sekä International Accounting Standard 34 (IAS 34) -standardin Osavuositiedotukset mukaisesti sellaisina, kuin ne on hyväksytty EU:ssa.

Puolivuositiedotus ei sisällä kaikkia tietoja ja liitetietoja, jotka vaaditaan vuosittain tilinpäätöksen yhteydessä, ja se tulee lukea yhdessä konsernin vuosittain tilinpäätöksen per 31.12.2023 kanssa.

Taulukot ja tekstissä olevat vertailuluvut esittävät oikein pyöristetyt luvut. Tämä kuitenkin tarkoittaa sitä, ettei pyöristetyistä arvoista ole aina mahdollista tehdä manuaalista yhteenlaskua ja käsinlaskentaa. Niissä tapauksissa, joissa pyöristettyjen arvojen yhteenlasku antaa tulokseksi nollan, ne esitetään taulukoissa nolla-arvoina ja toteuman puuttuessa tyhjänä tilana.

### OLENNAISET LAATIMISPERIAATTEET

Puolivuositiedotuksen laadinnassa käytetyt olennaiset laatimisperiaatteet ovat samat kuin ne, joita käytettiin vuosittain tilinpäätöksen per 31.12.2023 laadinnassa.

### ARVIOINNIT JA ARVOSTUKSET

Puolivuositiedotuksen laatiminen IFRS-standardien mukaisesti vaatii yrityksen johdolta arviointeja ja arvostuksia sekä oletuksia, jotka vaikuttavat tilinpäätöksen laatimisperiaatteiden soveltamiseen ja esitettävien varojen ja velkojen, tuottojen ja kulujen määrään sekä sitoumuksia koskeviin tietoihin. Vaikka tehdyt arvioinnit perustuvat yrityksen johdon parhaaseen tietämykseen kyseisistä tapahtumista ja toimenpiteistä, toteuma voi poiketa arvioinneista.

Merkittävät kirjanpidolliset arvioinnit, jotka on tehty konsernin tilinpäätöksen laatimisperiaatteiden soveltamisessa, liittyvät lähinnä IFRS 9:n mukaisen arvonalentumismallin soveltamiseen ja rahoitusvälineiden esittämiseen.

Pankki ei näe merkittävää luottoriskin kohoamista antolainaustoiminnassa lyhyellä eikä keskipitkällä aikavälillä Ukrainan tilanteen vuoksi. Pankilla ei ole suoria altistumia venäläisiin, valkovenäläisiin tai ukrainalaisiin yrityksiin. Pankki ei myöskään rahoita asiakkaita, jotka harjoittavat tuontia tai vientiä näiden maiden kanssa huomattavassa määrin. Ålandsbanken altistuu kuitenkin, kuten muutkin pankit, makrotalouden tapahtumille ja niiden vaikutuksille reaalityönteeseen. Inflaatiopaine, korkotason nousu ja laskevat pörssikurssit voivat vaikuttaa asiakkaiden takaisinmaksukykyyn ja pantattujen vakuuksien arvoon.

Leasingsovimusten esittämisessä IFRS 16:n mukaisesti on tehty arvioita leasingkauden määrittämisessä ja diskonttauskoron valinnassa.

### 3. Segmenttiraportointi

Ålandsbanken raportoi segmenttiraportoinnin IFRS 8 -standardin mukaisesti, mikä tarkoittaa sitä, että segmenttiraportointi heijastaa konsernin johdon saamaa informaatiota.

Private Banking käsittää Private Banking -toiminnan Ahvenanmaalla, Manner-Suomessa ja Ruotsissa sekä varainhoidon (Ålandsbanken Rahastoyhtiö Oy:n ja sen kokonaan omistamat tytäryhtiöt). Premium Banking käsittää kaikkien asiakassegmenttien toiminnan, lukuun ottamatta Private Banking -toimintaa Ahvenanmaalla, Manner-Suomessa ja Ruotsissa sekä varainhoitoa. IT käsittää tytäryhtiö Crosskey Banking Solutions Ab Ltd:n ja S-Crosskey Ab:n. Konsernitoiminnot ja muut käsittää kaikki keskitetyt konsernitoiminnot mukaan lukien Treasury ja yhteistyökumppanuudet.

Konserni		1.1.-30.6.2024				
miljoonaa euroa	Private Banking	Premium Banking	IT	Konserni-toiminnot ja muut	Eliminoinnit	Yhteensä
Korkokate	21,4	28,4	-0,1	2,9	0,0	52,7
Palkkiotuotot, netto	26,3	8,4	0,0	2,8	0,3	37,7
IT-tuotot	0,0	0,0	27,2	0,6	-9,7	18,1
Käyvän arvon rahoituserien nettotuotto	0,2	0,1	0,0	-0,4	0,0	-0,1
Muu tuotot	0,0	0,0	0,7	1,0	-0,8	0,8
<b>Tuotot yhteensä</b>	<b>47,9</b>	<b>36,9</b>	<b>27,7</b>	<b>6,8</b>	<b>-10,2</b>	<b>109,1</b>
Henkilöstökulut	-10,9	-3,7	-15,6	-14,3	0,0	-44,4
Muut kulut	-7,1	-2,7	-9,8	-12,9	8,5	-24,0
Lakisääteiset maksut	0,0	0,0	0,0	0,0	0,0	0,0
Poistot	-0,2	-0,1	-2,0	-5,7	1,5	-6,5
Sisäinen kustannustenjakko	-13,2	-13,1	0,0	26,3	0,0	0,0
<b>Kulut yhteensä</b>	<b>-31,4</b>	<b>-19,5</b>	<b>-27,3</b>	<b>-6,7</b>	<b>10,0</b>	<b>-74,9</b>
<b>Tulos ennen arvonalentumisia</b>	<b>16,5</b>	<b>17,4</b>	<b>0,4</b>	<b>0,1</b>	<b>-0,2</b>	<b>34,2</b>
Rahoitusvarojen arvonalentuminen, netto	-0,1	-1,5	0,0	-0,1	0,0	-1,7
<b>Liiketulos</b>	<b>16,4</b>	<b>15,9</b>	<b>0,4</b>	<b>0,0</b>	<b>-0,2</b>	<b>32,5</b>
Tuloverot	-3,4	-3,3	0,0	0,3	0,0	-6,3
<b>Ålandsbanken Abp:n osakkeen- omistajille kuuluva tilikauden tulos</b>	<b>13,0</b>	<b>12,6</b>	<b>0,4</b>	<b>0,4</b>	<b>-0,1</b>	<b>26,2</b>
Liiketoimintavolyymeja						
Antolainaus yleisölle	1 604	1 935		-7	-2	3 530
Ottolainaus yleisöltä	1 498	1 947		49	-20	3 475
Aktiivisesti hallinnoitu pääoma	9 497	833		12		10 343
Hallinnoitavat asuntoluotot				2 952		2 952
Riskin määrä	689	538	75	378		1 681
Oma pääoma	109	93	31	78		311
Avainlukuja						
Oman pääoman tuotto, % (ROE)	26,3	30,9	2,6	0,9		18,2
Kulu/tuotto-suhdeluku	0,66	0,53	0,99	0,98		0,69

Konserni		1.1.-30.6.2023				
miljoonaa euroa	Private Banking	Premium Banking	IT	Konserni-toiminnot ja muut	Eliminoinnit	Yhteensä
Korkokate	21,0	21,0	0,0	2,0	0,0	44,0
Palkkiotuotot, netto	25,3	8,6	0,0	2,5	0,3	36,6
IT-tuotot	0,0	0,0	23,3	0,5	-10,0	13,8
Käyvän arvon rahoituserien nettotuotto	-0,1	0,0	0,0	1,6	0,0	1,5
Muu tuotot	0,1	0,0	0,6	-0,4	-0,7	-0,4
<b>Tuotot yhteensä</b>	<b>46,3</b>	<b>29,5</b>	<b>23,8</b>	<b>6,2</b>	<b>-10,5</b>	<b>95,4</b>
Henkilöstökulut	-10,2	-3,5	-13,8	-13,5	0,0	-41,0
Muut kulut	-7,5	-2,0	-8,6	-12,2	8,8	-21,5
Lakisääteiset maksut	-1,4	-1,6	0,0	-0,2	0,0	-3,2
Poistot	-0,1	-0,1	-1,9	-4,9	1,1	-5,9
Sisäinen kustannustenjakso	-12,9	-11,6	0,0	24,5	0,0	0,0
<b>Kulut yhteensä</b>	<b>-32,1</b>	<b>-18,8</b>	<b>-24,2</b>	<b>-6,4</b>	<b>9,9</b>	<b>-71,6</b>
<b>Tulos ennen arvonalentumisia</b>	<b>14,2</b>	<b>10,7</b>	<b>-0,4</b>	<b>-0,1</b>	<b>-0,6</b>	<b>23,8</b>
Rahoitusvarojen arvonalentuminen, netto	0,4	-1,4	0,0	-0,3	0,0	-1,3
<b>Liiketulos</b>	<b>14,6</b>	<b>9,3</b>	<b>-0,4</b>	<b>-0,5</b>	<b>-0,6</b>	<b>22,5</b>
Tuloverot	-3,0	-1,9	0,2	-0,3	0,0	-5,0
<b>Ålandsbanken Abp:n osakkeenomistajille kuuluva tilikauden tulos</b>	<b>11,6</b>	<b>7,4</b>	<b>-0,2</b>	<b>-0,7</b>	<b>-0,6</b>	<b>17,5</b>
Liiketoimintavolyymeja						
Antolainaus yleisölle	1 776	1 968		530	0	4 274
Ottolainaus yleisöltä	1 645	2 010		57	-12	3 700
Aktiivisesti hallinnoitu pääoma	8 326	675		10		9 010
Hallinnoitavat asuntoluotot				2 050		2 050
Riskin määrä	712	530	75	564		1 882
Oma pääoma	112	89	30	67		297
Avainlukuja						
Oman pääoman tuotto, % (ROE)	22,3	19,1	-1,6	-2,1		12,8
Kulu/tuotto-suhdeluku	0,69	0,64	1,02	1,02		0,75

#### 4. Muutokset konsernirakenteessa

Ei muutoksia raportoitavaksi kaudella.

#### 5. Korkokate

Konserni	2. nelj. 2024	1. nelj. 2024	%	2. nelj. 2023	%	1.1.-30.6. 2024	1.1.-30.6. 2023	%
miljoonaa euroa								
<b>Korkotuotot yhteensä</b>	<b>52,7</b>	<b>55,9</b>	<b>-6</b>	<b>48,2</b>	<b>9</b>	<b>108,6</b>	<b>86,2</b>	<b>26</b>
<i>josta korkotuotot efektiivisen koron menetelmän mukaan</i>	52,5	55,8	-6	48,1	9	108,3	85,9	26
<b>Korkokulut yhteensä</b>	<b>26,4</b>	<b>29,5</b>	<b>-11</b>	<b>24,0</b>	<b>10</b>	<b>55,9</b>	<b>42,2</b>	<b>32</b>
<i>josta korkokulut efektiivisen koron menetelmän mukaan</i>	26,3	29,5	-11	23,9	10	55,8	42,0	33
<b>Korkokate</b>	<b>26,4</b>	<b>26,3</b>	<b>0</b>	<b>24,2</b>	<b>9</b>	<b>52,7</b>	<b>44,0</b>	<b>20</b>
Korkomarginaali, prosenttia	2,08	1,94		1,70		2,00	1,59	
Sijoitusmarginaali, prosenttia	2,11	1,99		1,66		2,05	1,52	

Korkomarginaali on korollisten varojen keskisaldolla jaettujen korollisten varojen korko, josta on vähennetty korollisten velkojen keskisaldolla jaettujen korollisten velkojen korko. Keskisaldo lasketaan keskiarvona kyseessä olevien kausien loppuarvoista.

Sijoitusmarginaali on korkokate suhteessa taseen loppusummaan.

#### 6. Palkkiotuotot, netto

Konserni	2. nelj. 2024	1. nelj. 2024	%	2. nelj. 2023	%	1.1.-30.6. 2024	1.1.-30.6. 2023	%
miljoonaa euroa								
Pankkipalvelut	2,9	2,8	4	2,9	-1	5,7	5,9	-5
Varainhoito	15,3	14,4	6	14,3	7	29,8	28,6	4
Muut palkkiot	1,1	1,1	2	1,0	8	2,2	2,0	14
<b>Palkkiotuotot, netto</b>	<b>19,4</b>	<b>18,3</b>	<b>6</b>	<b>18,2</b>	<b>6</b>	<b>37,7</b>	<b>36,6</b>	<b>3</b>

## 7. Käyvän arvon rahoituserien nettotuotto

Konserni	2. nelj. 2024	1. nelj. 2024	%	2. nelj. 2023	%	1.1.-30.6. 2024	1.1.-30.6. 2023	%
miljoonaa euroa								
Arvostusryhmä käypään arvoon tulosvaikutteisesti								
Osakkeet	0,0	0,0		0,0	15	0,0	0,0	-32
Johdannaiset	0,0	0,0		-0,2	-100	0,0	-0,2	
Muut rahoituserät	-0,3	0,1				-0,2	0,2	
<b>Arvostusryhmä käypään arvoon tulosvaikutteisesti yhteensä</b>	<b>-0,3</b>	<b>0,1</b>		<b>-0,2</b>	<b>60</b>	<b>-0,2</b>	<b>0,0</b>	
Arvostusryhmä käypään arvoon muiden laajan tuloksen erien kautta								
Realisoituneet arvomuutokset	0,6			0,1		0,6	0,2	
Odotetut luottotappiot	0,0	0,0	47	0,0	-44	0,0	0,0	42
<b>Arvostusryhmä käypään arvoon muiden laajan tuloksen erien kautta yhteensä</b>	<b>0,6</b>	<b>0,0</b>		<b>0,2</b>		<b>0,7</b>	<b>0,2</b>	
Suojauslaskenta								
<i>josta suojausinstrumentit</i>	-2,0	-1,4	48	0,7		-3,4	5,5	
<i>josta suojauksen kohde</i>	2,0	1,7	13	0,3		3,7	-3,3	
<b>Suojauslaskenta</b>	<b>-0,1</b>	<b>0,4</b>		<b>1,0</b>		<b>0,3</b>	<b>2,3</b>	<b>-86</b>
Arvostusryhmä jaksotettu hankintameno								
Lainat	-0,7	0,0		0,0		-0,7	0,0	
Velkakirjat	0,0	0,0		0,0		0,0	0,0	
<b>Arvostusryhmä jaksotettu hankintameno yhteensä</b>	<b>-0,7</b>	<b>0,0</b>		<b>0,0</b>		<b>-0,7</b>	<b>0,0</b>	
<b>Valuutan uudelleenarvostus</b>	<b>-0,2</b>	<b>0,0</b>		<b>-0,7</b>	<b>-70</b>	<b>-0,2</b>	<b>-0,9</b>	<b>-79</b>
<b>Yhteensä</b>	<b>-0,6</b>	<b>0,6</b>		<b>0,2</b>		<b>-0,1</b>	<b>1,5</b>	

## 8. Rahoitusvarojen arvonalentuminen, netto

Konserni	2. nelj. 2024	1. nelj. 2024	%	2. nelj. 2023	%	1.1.-30.6. 2024	1.1.-30.6. 2023	%
miljoonaa euroa								
Arvonalentumiset, vaihe 1	-0,1	0,0		0,2		-0,1	0,2	
Arvonalentumiset, vaihe 2	-0,2	-0,3	-30	0,1		-0,6	0,3	
<b>Arvonalentumiset, netto, vaihe 1-2</b>	<b>-0,3</b>	<b>-0,3</b>	<b>-8</b>	<b>0,3</b>		<b>-0,6</b>	<b>0,5</b>	
Arvonalentumiset, vaihe 3								
Uudet ja lisääntyneet saamiskohtaiset varaukset	2,7	1,5	79	1,6	70	4,2	3,0	40
Aikaisemmin tehtyjen varausten peruutukset	-1,2	-0,7	66	-1,2	4	-1,9	-2,1	-9
Käytetty todettuihin luottotappioihin	-0,1	-0,2	-58	0,2		-0,3	-0,5	-24
Todetut luottotappiot	0,2	0,4	-54	0,1	19	0,5	0,5	0
Todettujen luottotappioiden palautukset	-0,1	0,0		-0,1	65	-0,1	-0,1	1
<b>Arvonalentumiset, netto, vaihe 3</b>	<b>1,5</b>	<b>0,9</b>	<b>69</b>	<b>0,7</b>	<b>96</b>	<b>2,3</b>	<b>0,9</b>	
<b>Arvonalentumiset yhteensä</b>	<b>1,2</b>	<b>0,5</b>		<b>1,0</b>	<b>15</b>	<b>1,7</b>	<b>1,3</b>	<b>31</b>
<i>josta antolainaus yleisölle</i>	<i>1,0</i>	<i>0,5</i>	<i>98</i>	<i>1,0</i>	<i>-1</i>	<i>1,5</i>	<i>1,3</i>	<i>14</i>
<i>josta taseen ulkopuoliset sitoumukset</i>	<i>0,2</i>	<i>0,0</i>		<i>0,0</i>		<i>0,2</i>	<i>0,0</i>	
<i>josta velkakirjat jaksotettuun hankintamenuun</i>	<i>0,0</i>	<i>0,0</i>		<i>0,0</i>		<i>0,0</i>	<i>0,0</i>	<i>-42</i>
Luottotappiotaso, %	0,11	0,05		0,09		0,08	0,06	

## 9. Antolainaus yleisölle käyttötarkoituksen mukaan

Konserni	30.6.2024			%	30.6.2023	
	Antolainaus ennen varauksia	Varaukset	Antolainaus varausten jälkeen		Antolainaus varausten jälkeen	%
miljoonaa euroa						
<b>Yksityishenkilöt</b>						
Asunnot	1 866	-2	1 864	2 102	-11	2 471
Arvopaperit ja muut sijoitukset	319	0	319	340	-6	372
Elinkeinotoiminta	74	-2	72	76	-5	80
Muu yksityistalous	316	-8	308	345	-11	342
<b>Yksityishenkilöt yhteensä</b>	<b>2 575</b>	<b>-13</b>	<b>2 563</b>	<b>2 863</b>	<b>-10</b>	<b>3 265</b>
<b>Yritykset</b>						
Merenkulku	19	0	19	20	-7	24
Kauppa	36	0	36	36	0	37
Asuntotoiminta	207	-5	202	210	-4	212
Muu kiinteistötoiminta	217	-1	216	203	6	209
Rahoitus- ja vakuutustoiminta	221	0	221	228	-3	222
Hotelli- ja ravintolatoiminta	30	0	30	31	-2	32
Maatalous, metsätalous ja kalatalous	15	0	15	15	-1	15
Rakennustoiminta	39	0	39	56	-31	52
Muu teollisuustoiminta	43	0	43	38	12	39
Muu palvelutoiminta	116	-1	115	129	-11	136
<b>Yritykset yhteensä</b>	<b>943</b>	<b>-8</b>	<b>935</b>	<b>967</b>	<b>-3</b>	<b>976</b>
Julkisyhteisöt ja aatteelliset järjestöt	32	0	32	29	10	33
<b>Julkisyhteisöt ja aatteelliset järjestöt yhteensä</b>	<b>32</b>	<b>0</b>	<b>32</b>	<b>29</b>	<b>10</b>	<b>33</b>
<b>Yhteensä</b>	<b>3 551</b>	<b>-21</b>	<b>3 530</b>	<b>3 859</b>	<b>-9</b>	<b>4 274</b>

## 10. Antolainaus yleisölle vaiheen mukaan

Konserni	1.1.-30.6.2024				1.1.-30.6.2023
	Vaihe 1	Vaihe 2	Vaihe 3	Yhteensä	Yhteensä
miljoonaa euroa					
Kirjattu arvo, brutto					
Avaava tase 1. tammikuuta	3 583,0	233,7	62,6	3 879,2	4 323,0
Päättävä tase 30. kesäkuuta	3 268,7	215,3	67,0	3 551,0	4 294,1
Varaukset odotettavissa olevia tappioita varten					
<b>Avaava tase 1. tammikuuta</b>	<b>0,6</b>	<b>1,9</b>	<b>17,7</b>	<b>20,2</b>	<b>20,0</b>
Alkuperäisestä myöntämisestä ja hankinnasta johtuvat lisäykset	0,2	0,0	0,0	0,2	0,2
Vähennys taseesta poistamisen seurauksena	-0,1	-0,3	-0,5	-0,8	-0,9
Vähennys poiskirjaamisten seurauksena	0,0	0,0	-0,2	-0,2	0,0
Siirto vaiheeseen 1	0,4	-0,4	0,0	0,0	0,0
Siirto vaiheeseen 2	-0,5	0,8	-0,3	0,0	0,0
Siirto vaiheeseen 3	-0,1	-0,3	0,4	0,0	0,0
Muutokset muuttuneen luottoriskin seurauksena (netto)	0,0	-0,4	2,3	1,9	1,5
Muutokset arvostusmenetelmän muutosten seurauksena (netto)	0,0	0,0	0,0	0,0	0,0
Valuuttakurssierot ja muut oikaisut	0,0	0,0	-0,1	-0,1	-0,4
<b>Päättävä tase 30. kesäkuuta</b>	<b>0,6</b>	<b>1,3</b>	<b>19,2</b>	<b>21,1</b>	<b>20,5</b>
Kirjattu arvo, netto					
Avaava tase 1. tammikuuta	3 582,4	231,8	44,9	3 859,1	4 303,0
Päättävä tase 30. kesäkuuta	3 268,2	213,9	47,8	3 529,9	4 273,6
Arvonalentumiset, IFRS 9 - avainluvut					
			30.6.2024	31.12.2023	30.6.2023
Antolainaus yleisölle, varausaste yhteensä, %			0,59	0,52	0,48
Antolainaus yleisölle, varausaste vaihe 1, %			0,02	0,02	0,02
Antolainaus yleisölle, varausaste vaihe 2, %			0,62	0,80	0,53
Antolainaus yleisölle, varausaste vaihe 3, %			28,68	28,22	30,80
Antolainaus yleisölle, vaiheen 3 osuus, %			1,89	1,61	1,39



## 11. Liikkeeseen lasketut velkakirjat

Konserni	30.6.2024	31.12.2023	%	30.6.2023	%
miljoonaa euroa					
Sijoitustodistukset	210	265	-21	196	7
Katetut joukkolainat	547	552	-1	788	-31
<b>Yhteensä</b>	<b>757</b>	<b>817</b>	<b>-7</b>	<b>984</b>	<b>-23</b>

## 12. Johdannaissopimukset

Konserni miljoonaa euroa	30.6.2024						31.12.2023		
	Nimellismäärä/juoksuaika			Nimellis- määrä	Positiiviset markkina- arvot	Negatiiviset markkina- arvot	Nimellis- määrä	Positiiviset markkina- arvot	Negatiiviset markkina- arvot
alle 1 v	1–5 v	yli 5 v							
Johdannaiset kaupankäyntiin									
Korkosidonnaiset sopimukset									
Koronvaihtosopimukset	0	0	6	6	0	0	6	0	0
Valuuttasidonnaiset sopimukset									
Valuuttatermiinit	554	0	0	554	2	3	488	8	8
<b>Yhteensä</b>	<b>554</b>	<b>0</b>	<b>6</b>	<b>560</b>	<b>2</b>	<b>3</b>	<b>494</b>	<b>9</b>	<b>9</b>
Johdannaiset markkina-arvon suojaukseen									
Korkosidonnaiset sopimukset									
Koronvaihtosopimukset	20	655	34	709	10	6	712	19	7
<b>Yhteensä</b>	<b>20</b>	<b>655</b>	<b>34</b>	<b>709</b>	<b>10</b>	<b>6</b>	<b>712</b>	<b>19</b>	<b>7</b>
<b>Johdannaissopimukset yhteensä</b>	<b>574</b>	<b>655</b>	<b>40</b>	<b>1 269</b>	<b>13</b>	<b>9</b>	<b>1 207</b>	<b>27</b>	<b>15</b>
<i>joista selvitettyjä</i>	<i>20</i>	<i>655</i>	<i>37</i>	<i>712</i>	<i>10</i>	<i>6</i>	<i>715</i>	<i>19</i>	<i>7</i>

## 13. Käypään arvoon arvostetut rahoitusvälineet

Konserni		30.6.2024		
miljoonaa euroa	Rahoitusvälineet joille noteeratut hinnat (taso 1)	Arvostus perustuen saatavilla olevaan markkina-informaatioon (taso 2)	Arvostus ilman saatavilla olevaa markkina-informaatiota (taso 3)	Yhteensä
Saamistodistukset	398			398
Antolainaus yleisölle		166		166
Osakkeet ja osuudet	1		36	37
Johdannaissopimukset		13		13
Muut rahoitusvarat			5	5
<b>Rahoitusvarat yhteensä</b>	<b>400</b>	<b>179</b>	<b>41</b>	<b>619</b>
Liikkeeseen lasketut velkakirjat		547		547
Johdannaissopimukset		9		9
<b>Rahoitusvelat yhteensä</b>	<b>0</b>	<b>556</b>	<b>0</b>	<b>556</b>

Konserni		31.12.2023		
miljoonaa euroa	Rahoitusvälineet joille noteeratut hinnat (taso 1)	Arvostus perustuen saatavilla olevaan markkina-informaatioon (taso 2)	Arvostus ilman saatavilla olevaa markkina-informaatiota (taso 3)	Yhteensä
Saamistodistukset	498			498
Antolainaus yleisölle		184		184
Osakkeet ja osuudet	1		39	40
Johdannaissopimukset		27		27
Muut rahoitusvarat			9	9
<b>Rahoitusvarat yhteensä</b>	<b>500</b>	<b>212</b>	<b>48</b>	<b>759</b>
Liikkeeseen lasketut velkakirjat		552		552
Johdannaissopimukset		15		15
<b>Rahoitusvelat yhteensä</b>	<b>0</b>	<b>567</b>	<b>0</b>	<b>567</b>

Muutokset tasoon 3 sisältyvissä omistuksissa	1.1.-30.6.2024	1.1.-31.12.2023
miljoonaa euroa	Osakkeet ja osuudet	Osakkeet ja osuudet
Kirjattu arvo vuoden alussa		
	38,9	47,6
Uushankinnat/uudelleenluokittelu	6,8	1,8
Arvonmuutos kirjattu muihin laajan eriin	-9,7	-10,6
<b>Kirjattu arvo vuoden päättyessä</b>	<b>35,9</b>	<b>38,9</b>

Rahoitusvälineet, joille on olemassa helposti saatavilla olevia hintatietoja ja jotka edustavat käypiä ja usein esiintyviä liiketapahtumia, arvostetaan senhetkiseen markkinahintaan. Rahoitusvaroilta käytetään senhetkistä ostokurssia ja rahoitusveloilta käytetään senhetkistä myyntikurssia. Pankin nettomääräisen markkinariskin perusteella hallittavien rahoitusvälineryhmien senhetkinen markkinahinta rinnastetaan hintaan, joka saataisiin myytessä tai maksettaisiin ostettaessa nettopositiio.

Rahoitusvälineiden, joille ei ole olemassa luotettavia markkinahintatietoja, käypä arvo määrätään arvostusmallien avulla. Tällaiset mallit voivat, rahoitusvälineen luonteesta riippuen, perustua esimerkiksi hintavertailuihin, nykyarvolaskelmiin tai optioarvostusteoriaan. Malleissa käytetään syöttötietoina markkinahintoja ja muita muuttujia, joiden arvioidaan vaikuttavan hinnoitteluun. Arvostusten perustana olevat mallit ja syöttötiedot todennetaan säännöllisesti sen varmistamiseksi, että ne ovat yhtäpitävät markkinakäytännön ja vakiintuneen finanssiteorian kanssa.

## Arvostushierarkia

Rahoitusvälineet, jotka on arvostettu aktiivisilta markkinoilta saatavien identtisten varojen/velkojen markkinanoteerausten mukaisesti, luokitellaan tasona 1. Rahoitusvälineet, jotka on arvostettu olennaisimmilta osin markkinadataan perustuvien arvostusmallien avulla, luokitellaan tasona 2. Rahoitusvälineet, jotka on arvostettu sellaisiin syöttötietoihin perustuvan mallin avulla, jotka eivät ole todennettavissa ulkoisilla markkinatiedoilla, luokitellaan tasona 3. Nämä omistukset ovat lähinnä listaamattomia osakkeita koskien strategisia osakeomistuksia. Ei-saatavilla-olevan hinnan arvioimiseen käytetään eri menetelmiä riippuen käytettävissä olevan aineiston tyypistä. Ensisijainen menetelmä perustuu pankin osuuteen yhtiön substanssiarvosta, vaihtoehtoisesti perustana voidaan käyttää toteutettuja liiketapahtumia, kuten esimerkiksi osakeantia, tai samanlaisten noteerattujen osakkeiden hintoja. Jos tämän tason osakkeiden likvidejä noteerauksia ei ole, arvostus asetetaan suurimmaksi osaksi Ålandsbankenin omien sisäisten oletusten perusteella. Listaamattomat osakkeet on arvostettu käypään arvoon muiden laajan tuloksen erien kautta.

Edellisellä sivulla olevissa taulukoissa käypään arvoon arvostetut rahoitusvälineet on luokiteltu huomioiden se, miten ne on arvostettu ja tasepäivänä tehdyssä arvostuksessa käytetyn markkinadatan aste. Jos tasepäivänä tehty luokittelu on muuttunut edeltävän vuodenvaihteen luokitteluun verrattuna, rahoitusvälinettä on siirretty taulukossa olevien tasojen välillä. Kauden aikana ei ole tapahtunut rahoitusvälineiden siirtoja tasojen 1 ja 2 välillä. Tason 3 muutokset ilmenevät edellisellä sivulla olevasta erillisestä taulukosta.

## 14. Taseen ulkopuoliset sitoumukset

Konserni	30.6.2024	31.12.2023	%	30.6.2023	%
miljoonaa euroa					
Takaukset	19	21	-10	23	-15
Käyttämättömät sekkitililimiitit	351	359	-2	354	-1
Käyttämättömät luottokorttilimiitit	82	93	-11	92	-10
Luottolupaukset	94	350	-73	531	-82
Muut sitoumukset	11	16	-30	15	-26
<b>Yhteensä</b>	<b>557</b>	<b>838</b>	<b>-34</b>	<b>1 014</b>	<b>-45</b>
Varaukset taseen ulkopuolisia sitoumuksia varten	0	0		0	

## 15. Asetetut vakuudet

Konserni	30.6.2024	31.12.2023	%	30.6.2023	%
miljoonaa euroa					
Antolainaus luottolaitoksille	2	10	-75	18	-87
Saamistodistukset	49	106	-54	112	-56
Lainasaamiset, jotka muodostavat katettujen joukkolainojen vakuusmassan	1 190	1 180	1	1 450	-18
Muut	4	4	-2	4	7
<b>Yhteensä</b>	<b>1 246</b>	<b>1 300</b>	<b>-4</b>	<b>1 584</b>	<b>-21</b>

Kaudella ei ole tapahtunut olennaista muutosta koskien rahoitusvaroja ja -velkoja, joihin kohdistuu nettoutus, nettoutussopimus tai muu vastaava. Tietoa tällaisista sopimuksista on saatavilla ruotsiksi Ålandsbankenin vuosikertomuksesta, liitetieto K47.

## 16. Vakavaraisuus

Konserni	30.6.2024	31.12.2023	%	30.6.2023	%
<b>miljoonaa euroa</b>					
Taseen mukainen oma pääoma	281,6	305,9	-8	266,9	6
Ennakoitu osingonjako	-21,9	-40,6	-46	-11,6	89
<b>Ydinpääoma ennen vähennyksiä</b>	<b>259,8</b>	<b>265,3</b>	<b>-2</b>	<b>255,3</b>	<b>2</b>
Aineettomat hyödykkeet	-14,4	-14,0	3	-14,6	-2
Eläkevarojen yliarvon vähennys				-0,2	-100
Määräysvallattomien omistajien osuus	0,0	0,0	-7	0,0	0
Muut erät, netto	0,0	-0,1	-47	-0,2	-78
Muut arvonokaisut	-0,5	-0,6	-21	-0,7	-32
Odotetut luottotappiot IRB:n mukaan kirjanpitoon merkittyjen lisäksi (alijäämä)	-9,4	-7,8	20	-7,6	24
IFRS 9:n siirtymäsäännöistä johtuvat oikaisut				0,3	-100
<b>Ydinpääoma</b>	<b>235,5</b>	<b>242,8</b>	<b>-3</b>	<b>232,4</b>	<b>1</b>
Ensisijaisen lisäpääoman instrumentit	29,4	29,4	0	29,4	0
<b>Ensisijainen lisäpääoma</b>	<b>29,4</b>	<b>29,4</b>	<b>0</b>	<b>29,4</b>	<b>0</b>
<b>Ensisijainen pääoma</b>	<b>264,9</b>	<b>272,2</b>	<b>-3</b>	<b>261,8</b>	<b>1</b>
Toissijaisen pääoman instrumentit	30,8	31,5	-2	29,6	4
<b>Toissijainen pääoma</b>	<b>30,8</b>	<b>31,5</b>	<b>-2</b>	<b>29,6</b>	<b>4</b>
<b>Omat varat yhteensä</b>	<b>295,8</b>	<b>303,7</b>	<b>-3</b>	<b>291,4</b>	<b>1</b>
Luottoriskin vakavaraisuusvaatimus IRB-menetelmän mukaan	38,4	38,0	1	38,3	0
Lisävakavaraisuusvaatimus IRB-menetelmän mukaan	14,0	13,8	1	13,9	1
Luottoriskin vakavaraisuusvaatimus standardimenetelmän mukaan	54,7	65,1	-16	75,4	-27
Markkinariskin vakavaraisuusvaatimus	3,6	3,6	0	1,6	
Arvonokaisuriskin vakavaraisuusvaatimus	0,1	0,1	-27	0,1	-46
Operatiivisen riskin vakavaraisuusvaatimus	23,7	21,3	11	21,3	11
<b>Arvonokaisuriskin vakavaraisuusvaatimus</b>	<b>134,5</b>	<b>141,9</b>	<b>-5</b>	<b>150,6</b>	<b>-11</b>
<b>Vakavaraisuussuhteet</b>					
Ydinvakavaraisuussuhde, %	14,0	13,7		12,3	
Vakavaraisuussuhde, ensisijainen pääoma, %	15,8	15,3		13,9	
Kokonaisvakavaraisuussuhde, %	17,6	17,1		15,5	
<b>Riskin määrä</b>	<b>1 681</b>	<b>1 774</b>	<b>-5</b>	<b>1 882</b>	<b>-11</b>
<i>josta luottoriskin osuus, %</i>	<i>80</i>	<i>82</i>		<i>85</i>	
<i>josta markkinariskin osuus, %</i>	<i>3</i>	<i>3</i>		<i>1</i>	
<i>josta arvonokaisuriskin osuus, %</i>	<i>0</i>	<i>0</i>		<i>0</i>	
<i>josta operatiivisen riskin osuus, %</i>	<i>18</i>	<i>15</i>		<i>14</i>	

Lisäpääomaa koskevat vaatimukset, %	30.6.2024	31.12.2023	30.6.2023
Ydinpääomavaatimus yhteensä, mukaan lukien lisäpääomavaatimus	9,3	8,5	8,6
<i>josta ydinpääomavaatimus Pilari 1:n mukaan</i>	4,5	4,5	4,5
<i>josta ydinpääomavaatimus Pilari 2:n mukaan</i>	0,6	0,6	0,6
<i>josta kiinteä lisäpääomavaatimus</i>	2,5	2,5	2,5
<i>josta muuttuva lisäpääomavaatimus</i>	0,8	0,9	1,0
<i>josta järjestelmäriskijä koskeva lisäpääomavaatimus</i>	1,0	0,0	0,0
Käytettävissä oleva ydinpääoma käytettäväksi lisäpääomana	14,0	13,7	12,3

Vastuuryhmä	30.6.2024					
miljoonaa euroa	Brutto- vastuu	Vastuu- maksukyvyttömyys- hetkellä	Riskipaino, %	Riskin määrä	Vakavaraisuus- vaatimus	
Luottoriski sisäisten luottoluokitusten menetelmän mukaan						
Ilman omia LGD-estimaatteja						
Yritykset - Muut suurehkot yritykset	201,8	169,8	60	101,5	8,1	
Yritykset - Pk-yritykset	285,7	254,1	50	126,3	10,1	
Yritykset - Erityisantolainaus	4,7	4,7	71	3,4	0,3	
Omat LGD-estimaatit						
Kiinteistövakuudelliset vähittäisvastuut (pk-yritykset)	1 802,4	1 790,5	9	165,4	13,2	
Kiinteistövakuudelliset vähittäisvastuut (ei pk-yritykset)	116,2	113,4	23	26,4	2,1	
Vähittäisvastuut - muut pk-yritykset	32,2	31,3	20	6,1	0,5	
Vähittäisvastuut - muut, ei pk-yritykset	342,8	284,8	18	51,2	4,1	
<b>Vastuu yhteensä sisäisten luottoluokitusten menetelmän mukaan</b>	<b>2 785,8</b>	<b>2 648,6</b>	<b>18</b>	<b>480,4</b>	<b>38,4</b>	
Luottoriski standardimenetelmän mukaan						
Valtiot ja keskuspankit	347,4	416,1	0	0,0	0,0	
Aluehallinnot ja paikallisviranomaiset	79,3	117,5	0	0,0	0,0	
Julkisyhteisöt ja julkisoikeudelliset laitokset	29,4	29,4	0	0,0	0,0	
Kansainväliset kehityspankit	51,6	58,2	2	1,0	0,1	
Kansainväliset organisaatiot	4,0	4,0	0	0,0	0,0	
Luottolaitokset	212,1	160,0	25	39,5	3,2	
Yritykset	582,4	239,7	94	224,9	18,0	
Vähittäissaamiset	259,8	78,3	74	57,7	4,6	
Kiinteistövakuudelliset vastuut	488,3	488,0	32	155,0	12,4	
Maksukyvyttömyystilassa olevat vastuut	9,6	4,4	117	5,2	0,4	
Katetut joukkolainat	419,4	419,3	11	44,8	3,6	
Yhteistä sijoitustoimintaa harjoittaviin yrityksiin liittyvät vastuut (rahastot)	1,3	1,3	136	1,7	0,1	
Oman pääoman ehtoiset vastuut	42,6	42,6	174	74,1	5,9	
Muut erät	103,1	103,1	78	79,9	6,4	
<b>Vastuut yhteensä standardimenetelmän mukaan</b>	<b>2 630,3</b>	<b>2 162,1</b>	<b>32</b>	<b>683,9</b>	<b>54,7</b>	
<b>Kokonaisriskin määrä, luottoriski</b>	<b>5 416,0</b>	<b>4 810,7</b>	<b>24</b>	<b>1 164,3</b>	<b>93,1</b>	

Vastuuryhmä miljoonaa euroa	31.12.2023				
	Brutto-vastuu	Vastuu maksukyvyttömyys- hetkellä	Riskipaino, %	Riskin määrä	Vakavaraisuus- vaatimus
<b>Luottoriski sisäisten luottoluokitusten menetelmän mukaan</b>					
Ilman omia LGD-estimaatteja					
Yritykset - Muut suurehkot yritykset	188,4	171,4	54	92,9	7,4
Yritykset - Pk-yritykset	294,0	259,6	50	129,0	10,3
Yritykset - Erityisantolainaus	4,8	4,8	71	3,4	0,3
Omat LGD-estimaatit					
Kiinteistövakuudelliset vähittäisvastuut (pk-yritykset)	1 804,5	1 793,9	9	164,3	13,1
Kiinteistövakuudelliset vähittäisvastuut (ei pk-yritykset)	122,6	120,0	21	25,0	2,0
Vähittäisvastuut - muut pk-yritykset	32,9	31,7	20	6,2	0,5
Vähittäisvastuut - muut, ei pk-yritykset	355,4	297,4	18	53,8	4,3
<b>Vastuu yhteensä sisäisten luottoluokitusten menetelmän mukaan</b>	<b>2 802,7</b>	<b>2 678,8</b>	<b>18</b>	<b>474,5</b>	<b>38,0</b>
<b>Luottoriski standardimenetelmän mukaan</b>					
Valtiot ja keskuspankit	440,9	525,0	0	0,0	0,0
Aluehallinnot ja paikallisviranomaiset	79,1	115,8	0	0,0	0,0
Julkisyhteisöt ja julkisoikeudelliset laitokset	37,3	37,3	0	0,0	0,0
Kansainväliset kehityspankit	52,5	59,8	2	1,0	0,1
Kansainväliset organisaatiot	4,0	4,0	0	0,0	0,0
Luottolaitokset	222,1	170,9	25	42,6	3,4
Yritykset	672,2	270,2	95	257,0	20,6
Vähittäissaamiset	527,4	87,1	73	64,0	5,1
Kiinteistövakuudelliset vastuut	713,2	712,6	33	234,4	18,8
Maksukyvyttömyystilassa olevat vastuut	12,1	5,0	141	7,0	0,6
Katetut joukkolainat	486,5	486,5	11	52,4	4,2
Yhteistä sijoitustoimintaa harjoittaviin yrityksiin liittyvät vastuut (rahastot)	1,3	1,3	138	1,8	0,1
Oman pääoman ehtoiset vastuut	45,0	45,0	167	75,0	6,0
Muut erät	141,9	141,9	56	79,0	6,3
<b>Vastuut yhteensä standardimenetelmän mukaan</b>	<b>3 435,6</b>	<b>2 662,2</b>	<b>31</b>	<b>814,2</b>	<b>65,1</b>
<b>Kokonaisriskin määrä, luottoriski</b>	<b>6 238,3</b>	<b>5 341,0</b>	<b>24</b>	<b>1 288,7</b>	<b>103,1</b>
<b>Vähimmäisomavaraisuusaste</b>					
miljoonaa euroa	30.6.2024	31.12.2023	%	30.6.2023	%
Ensisijainen pääoma	264,9	272,2	-3	261,8	1
Vastuiden kokonaismäärä	4 867,5	5 431,8	-10	5 876,1	-17
<i>josta taseeseen sisältyviä eriä</i>	4 775,8	5 310,0	-10	5 734,3	-17
<i>josta taseen ulkopuolisia eriä</i>	91,7	121,8	-25	141,8	-35
Vähimmäisomavaraisuusaste, %	5,4	5,0		4,5	

Vähimmäisomavaraisuusaste on laskettu neljänneksen lopun tilanteen mukaan. Ensisijainen pääoma sisältää kauden tuloksen.

## 17. Osakkeisiin liittyviä tietoja

Konserni	30.6.2024	31.12.2023	%	30.6.2023	%
tuhat					
A-osakkeiden lukumäärä kauden alussa	6 476	6 476		6 476	
B-osakkeiden lukumäärä kauden alussa	8 832	8 778	1	8 778	1
<b>Osakkeet yhteensä kauden alussa</b>	<b>15 308</b>	<b>15 254</b>	<b>0</b>	<b>15 254</b>	<b>0</b>
Liikkeelle laskettujen B-osakkeiden lukumäärä	36	54	-33	29	25
Ostettujen ja mitätöityjen B-osakkeiden lukumäärä		0	-100		
<b>B-osakkeiden muutokset yhteensä</b>	<b>36</b>	<b>54</b>	<b>-33</b>	<b>29</b>	<b>25</b>
A-osakkeiden lukumäärä kauden lopussa	6 476	6 476		6 476	
B-osakkeiden lukumäärä kauden lopussa	8 868	8 832	0	8 807	1
<b>Osakkeet yhteensä kauden lopussa</b>	<b>15 344</b>	<b>15 308</b>	<b>0</b>	<b>15 283</b>	<b>0</b>
<b>Osakkeet yhteensä kauden lopussa, laimennettu</b>	<b>15 454</b>	<b>15 415</b>	<b>0</b>	<b>15 350</b>	<b>1</b>
Oma pääoma osaketta kohti, euroa	18,36	17,78	3	17,51	5
Viimeksi maksettu A-osake, euroa	33,60	31,20	8	34,10	-1
Viimeksi maksettu B-osake, euroa	33,10	31,00	7	34,10	-3
Pörssiarvo, miljoonaa euroa	511	476	7	521	-2
Pörssiarvo/osakkeenomistajien osuus omasta pääomasta, %	181	156		195	

Konserni	2. nelj. 2024	1. nelj. 2024	%	2. nelj. 2023	%	1.1-30.6 2024	1.1-30.6 2023	%
tuhat								
Osakkeiden keskimääräinen lukumäärä	15 329	15 315	0	15 277	0	15 329	15 277	0
Osakkeiden keskimääräinen lukumäärä, laimennettu	15 398	15 382	0	15 314	1	15 398	15 314	1
Osakekohtainen tulos, euroa	0,82	0,89	-8	0,74	11	1,71	1,15	49
Osakekohtainen tulos, laimennettu, euroa	0,82	0,89	-8	0,74	11	1,70	1,14	49
Osakekohtainen tulos, liukuva 12 kk, euroa	3,75	3,66	2	2,27	65			

# Määritelmät

## AKTIIVISESTI HALLINNOITU PÄÄOMA

Hallinnoitu pääoma omissa rahastoissa sekä sekä täyden valtakirjan varainhoito ja konsultatiivinen varainhoito sekä ulkoiset rahastot sisältäen sopimusperusteisen tuoton.

## ANTOLAINAUS/OTTOLAINAUS

Antolainaus yleisölle jaettuna ottolainauksella yleisöltä.

## ANTOLAINAUKSEN OSUUS YLEISÖLLE VAIHEESSA 3, BRUTTO

Antolainaus yleisölle vaiheessa 3, brutto, jaettuna antolainauksella yleisölle ennen arvonalentumistappiovarauksia.

## ASIAKASTYYTYVÄISYYSINDEKSI (NKI)

Ålandsbanken on luonut oman indeksin, jossa asiakastutkimuksen korkein taso on 100 ja alin taso 0. Asiakastutkimuksessa on kysymyksiä, joilla selvitetään, kuinka tyytyväisiä asiakkaat ovat Ålandsbankenin kokonaispalvelutarjontaan. Jotta kokonaistulos voidaan laskea, jokaisen maantieteellisen liiketoimintasegmentin toteuma painotetaan koko liiketoiminnan volyymiin (aktiivisesti hallinnoitu pääoma sekä antolainaus ja ottolainaus yleisöltä).

## CO<sub>2</sub>

Hiilidioksidin kemiallinen merkki.

## CO<sub>2</sub>e

Hiilidioksidiekvivalentti, yleisnimitys yleisimpien kasvihuonekaasujen ympäristövaikutuksille muunnettuna hiilidioksidiksi.

## EMPLOYEE NET PROMOTOR SCORE, Enps

Henkilöstön halukkuus suositella Ålandsbankenia. Lasketaan asteikolla 0-10, jossa kielteisten vastausten (0-6) osuus vähennetään positiivisten vastausten (9-10) osuudesta.

## ENSISIJAINEN PÄÄOMA

Ydinpääoma mukaanlukien erityisesti tappioiden kattamiseen käytettävissä olevat vastuudebentuurit, ns. ensisijainen lisäpääoma.

## HALLINNOITAVAT ASUNTOLUOTOT

Ålandsbankenin eri palvelujen kautta hallinnoimien Borgo AB (publ):n asuntoluottojen kokonaisvolyymi.

## JOHTAJUUSINDEKSI

Mittaa henkilöstön käsityksiä johtamisesta Ålandsbankenissa. Lasketaan luottamusta, yhteistyötä, viestintää, palautetta ja tukea käsittelevien kysymysten pohjalta.

## KULU/TUOTTO-SUHDELUKU

Kulut yhteensä jaettuna tuotoilla yhteensä.

## LUOTTOTAPPIOTASO

Arvonalentumiset rahoitusvarojen arvonalentumiskirjauksista, netto, antolainauksesta yleisölle jaettuna antolainauksella yleisölle kauden alussa.

## MAKSUVALMIUSVAATIMUS (LCR)

Laadukkaat likvidit varat suhteessa arvioituun likviditeetin nettoulosvirtaukseen 30 päivän ajalta.

## NET PROMOTOR SCORE (NPS)

Halukkuus suositella Ålandsbankenia. Lasketaan asteikolla 0-10, jossa kielteisten vastausten (0-6) osuus vähennetään positiivisten vastausten (9-10) osuudesta.

## OMAN PÄÄOMAN TUOTTO (ROE)

Osakkeenomistajille kuuluva katsauskauden tulos jaettuna osakkeenomistajien keskimääräisellä<sup>1</sup> oman pääoman osuudella.

## OMAT VARAT

Ensisijaisen pääoman ja toissijainen pääoman yhteismäärä.

## OSAKEKOHTAINEN OMA PÄÄOMA

Osakkeenomistajien osuus omasta pääomasta jaettuna osakkeiden lukumäärällä vähennettynä omilla osakkeilla tilinpäätöspäivänä.

## OSAKEKOHTAINEN TULOS

Osakkeenomistajien osuus tilikauden tuloksesta jaettuna osakkeiden keskimääräisellä lukumäärällä.

## PYSYVÄN VARAINHANKINNAN VAATIMUS (NSFR)

Käytettävissä oleva pysyvä rahoitus jaettuna vaaditulla pysyvällä rahoituksella.

## RISKIN MÄÄRÄ

Taseen ulkopuoliset varat ja vastuut, jotka on riskipainotettu noudattaen luottoriskiä ja markkinariskiä koskevaa vakavaraisuussääntelyä. Operatiiviset riskit lasketaan ja ilmaistaan riskipainotettuina varoina.

## PÖRSSIARVO / OSAKKEENOMISTAJIEN OSUUS OMASTA PÄÄOMASTA

Pörssikurssi katsauskauden päättyessä suhteessa osakkeenomistajien päättävään osuuteen omasta pääomasta.

## SITOUTUNEISUUSINDEKSI

Mittaa henkilöstön motivaatiota ja lojaalisuutta Ålandsbankenia kohtaan. Lasketaan mittavälineemme yhdeksän vakioluokan perusteella, ja se kuvaa, mitä henkilöstö tarvitsee sitoutumisen ja motivaation ylläpitämiseksi.

## TOISSIJAINEN PÄÄOMA

Pääasiassa vastuudebenttuureja, jotka eivät täytä ensisijaiselle lisäpääomalle asetettuja vaatimuksia.

## VAIHTOEHTOISET AVAINLUVUT

Vaihtoehtoiset avainluvut ovat taloudellisia tunnuslukuja, jotka kuvaavat mennyttä tai tulevaa taloudellista tulosta, taloudellista asemaa tai rahavirtoja, joita ei määritellä sovellettavassa kirjanpitosäännöstössä (IFRS) tai vakavaraisuussäännöstöissä (CRD/CRR).

Ålandsbanken käyttää vaihtoehtoisia avainlukuja, kun se on perusteltua pankin taloudellisen tilan seuraamiseksi ja kuvaamiseksi, jaksojen välisen vertailukelpoisuuden helpottamiseksi sekä hyödyllisen lisätiedon antamiseksi taloudellisten raporttien käyttäjille.

Nämä luvut eivät välttämättä vastaa muiden yritysten käyttämiä avainlukuja.

## VAKAVARAISUUSUHDELUKU

Omat varat jaettuna riskin määrällä.

## VARAUSASTE ANTOLAINAUKSESSA YLEISÖLLE VAIHEESSA 3

Arvonalentumistappiovaraukset vaiheessa 3 jaettuna antolainauksella yleisölle vaiheessa 3, brutto.

## VÄHIMMÄISOMAVARAISUUS

Ensisijainen pääoma suhteessa taseen loppusummaan ja siihen lisätyihin tiettyihin taseen ulkopuolisiin eriin muunnettuna vakiomenetelmässä määritellyillä luottovasta-arvokertoimilla. avainlukuja.

## YDINPÄÄOMA

Oma pääoma ilman ehdotettua osinkoa, laskennallista veroa ja aineettomia hyödykkeitä ja tiettyjä EU:n astuksen nro 575/2013 (CRR) mukaisia lisäoikaisuja.

## YDINVAKAVARAISUUSUHDE

Ydinpääoma jaettuna riskin määrällä.

<sup>1</sup> 13 kuukauden lopetusarvojen keskiarvo.



Käännös

## Raportti Ålandsbanken Abp:n osavuositarkastuksen 1.1.– 30.6.2024 yleisluonteisesta tarkastuksesta

### Ålandsbanken Abp:n hallitukselle

#### JOHDANTO

Olemme tarkastaneet yleisluonteisesti Ålandsbanken Abp:n konsernin lyhennetyn taseen 30.6.2024, lyhennetyn tuloslaskelman, lyhennetyn laajan tuloslaskelman, lyhennetyn oman pääoman muutoksia koskevan laskelman, lyhennetyn rahavirtalaskelman ja tietyt selittävät liitetiedot kyseisenä päivänä päättyneeltä kuuden kuukauden jaksolta. Hallitus ja toimitusjohtaja vastaavat puolivuositarkastuksen laatimisesta IAS 34 Osavuositarkastukset -standardin sekä muiden Suomessa voimassa olevien osavuositarkastuksen laatimista koskevien säännösten mukaisesti. Suorittamamme yleisluonteisen tarkastuksen perusteella esitämme johtopäätöksen puolivuositarkastuksesta.

#### YLEISLUONTEISEN TARKASTUKSEN LAAJUUS

Yleisluonteinen tarkastus on suoritettu kansainvälisen yleisluonteista tarkastusta koskevan standardin ISRE 2410 ”Yhteisön tilintarkastajan suorittama osavuosi-informaation yleisluonteinen tarkastus” mukaisesti. Yleisluonteiseen tarkastukseen kuuluu tiedustelujen tekemistä pääasiallisesti talouteen ja kirjanpitoon liittyvistä asioista vastaaville henkilöille sekä analyyttisiä toimenpiteitä ja muita yleisluonteisen tarkastuksen toimenpiteitä. Yleisluonteinen tarkastus on laajuudeltaan huomattavasti suppeampi kuin tilintarkastus-standardien mukaisesti suoritettava tilintarkastus, ja siksi emme pysty sen perusteella varmistamaan siitä, että saamme tietoomme kaikki sellaiset merkittävät seikat, jotka ehkä tunnistettaisiin tilintarkastuksessa. Näin ollen emme anna tilintarkastuskertomusta.

#### JOHTOPÄÄTÖS

Yleisluonteisen tarkastuksen perusteella tietoomme ei ole tullut mitään, mikä antaisi meille syytä uskoa, ettei puolivuositarkastusta ole laadittu IAS 34 Osavuositarkastukset -standardin sekä muiden Suomessa voimassa olevien puolivuositarkastuksen laatimista koskevien säännösten mukaisesti.

Helsingissä 19. heinäkuuta 2024

KPMG OY AB

Henry Maarala  
KHT